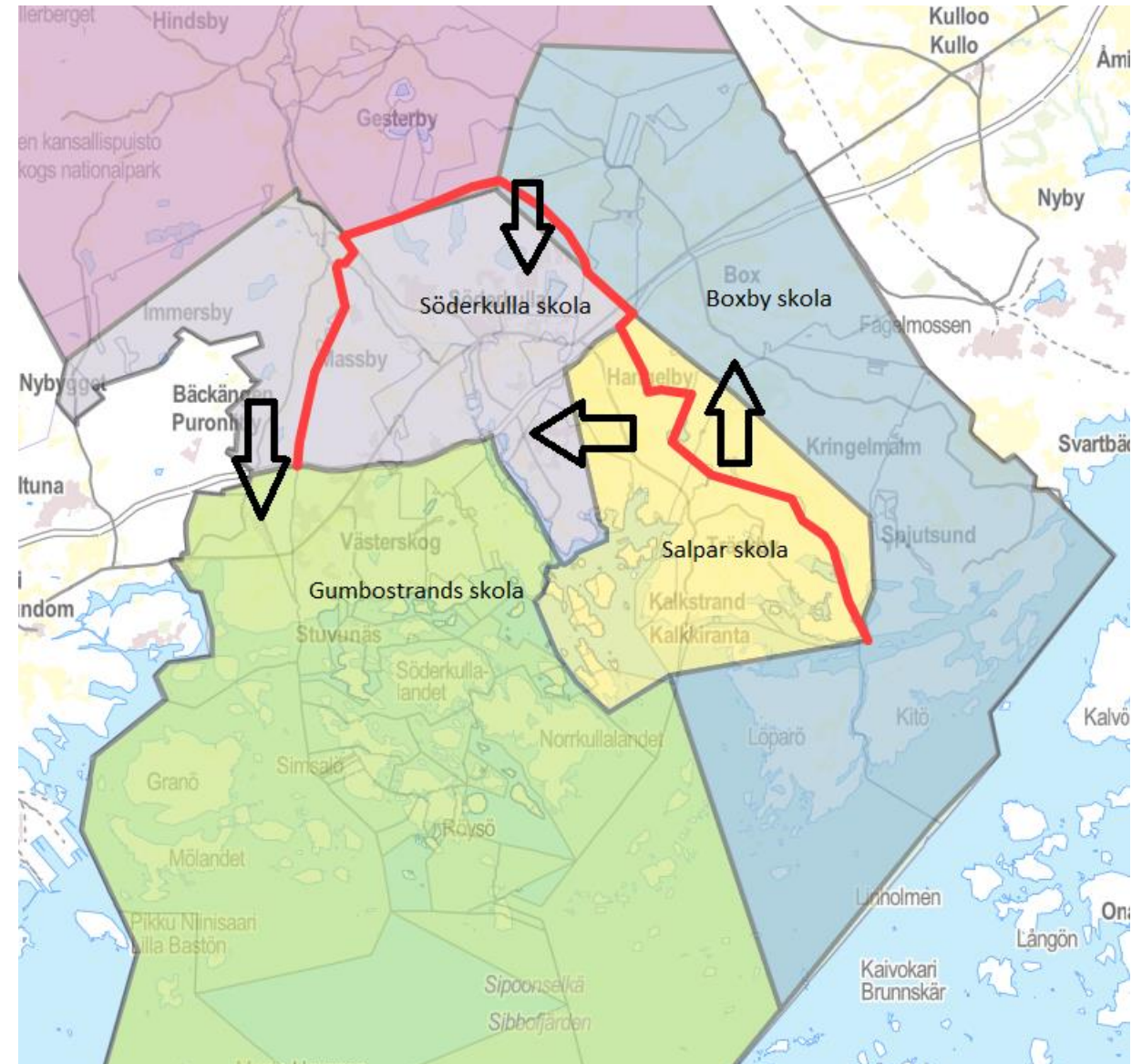


# Uppdatering av elevupptagningsområdena för svenskspråkiga elever i södra Sibbo

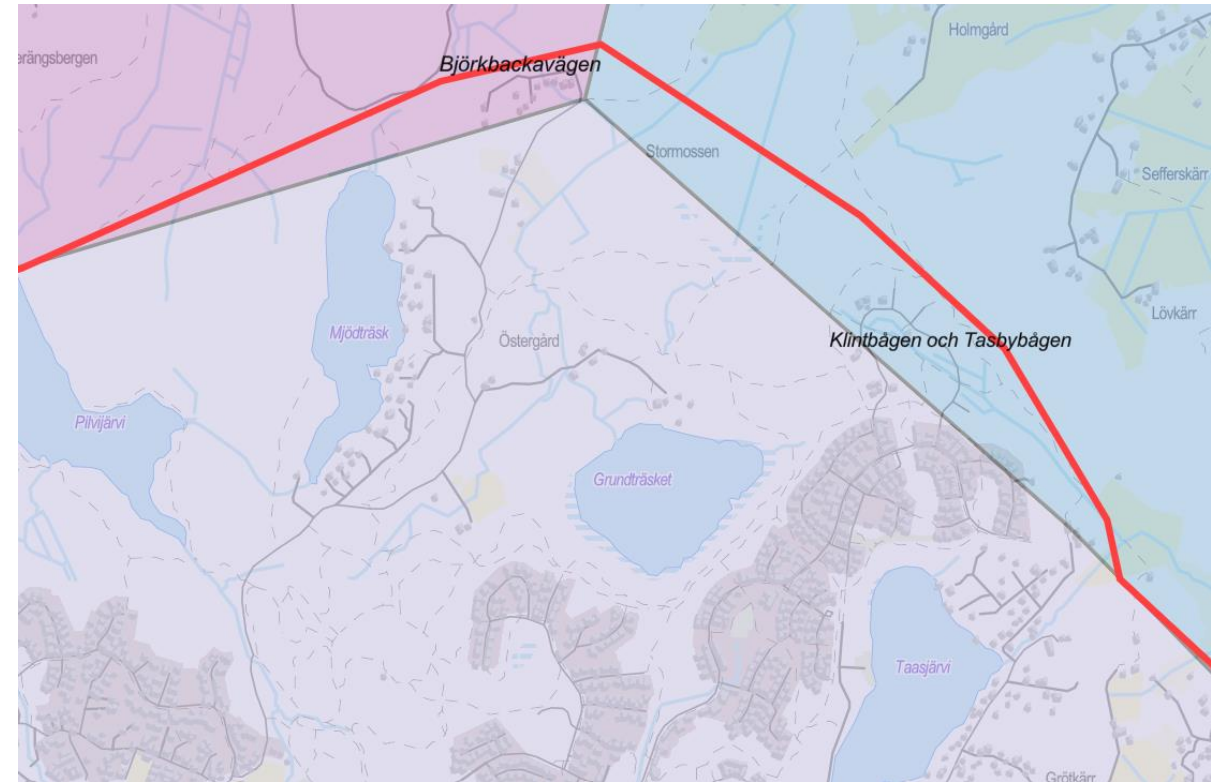
# Ändringar i elevupptagningsområdena

- Söderkulla skolas område utvidgas med Klintbågen, Tasbybågen och Björkbackavägen.
- Gumbostrands skolas område utvidgas med Immersby.
- Boxby skolas område utvidgas med Nevas och delar av Hangelby.
- Svenskspråkiga barn födda 2018 och senare, bosatta i Salpar skolas elevupptagningsområde börjar i Söderkulla skola.



# Konsekvensbedömning för utvidgande/förminskande av Söderkulla skolas elevupptagningsområde

- Björkbackavägen flyttas över från Kyrkoby skolas elevupptagningsområde till Söderkulla skolas elevupptagningsområde → Närmare skolväg. För tillfället inga svenskspråkiga barn födda 2018-2023 på området.
- Klintbågen och delar av Tasbybågen flyttas över från Boxby elevupptagningsområde till Söderkulla skolas elevupptagningsområde → Närmare skolväg. För tillfället inga svenskspråkiga barn födda 2018-2023 på området.
- Immersby flyttas från Söderkulla skolas elevupptagningsområde till Gumbostrands skolas elevupptagningsområde → Bussen kör via Gumbostrand. Sex svenskspråkiga barn födda 2018-2023 på området.



# Konsekvensbedömning för utvidgande av Gumbostrands skolas elevupptagningsområde

- De kommande svenskspråkiga eleverna från Immersby börjar i Gumbostrands skola. Födda 2018 och senare.
- Bussen går från Söderkulla via Immersby till Gumbostrand och tillbaka, morgon och eftermiddag.
- Eleverna i området åker för tillfället förbi Gumbostrands skola.
- Sex svenskspråkiga barn födda 2018-2023 bor i området.
- Elever födda före 2018 går enligt de gamla elevupptagningsområdena och följer sina närskolebeslut.
- Gumbostrands skolas nya elevupptagningsområde blir större.
- Barn från Massby fortsätter i Söderkulla skola – Skolvägen ca 3 km.

# Buss 994 Söderkulla – Gumbostrands skola

< 994

Miilin terminaali → Gumbostrand

Pysäkit **Aikataulu** Häiriöt



6.5.2024 - 2.6.2024


ma-pe

Lähtöpaikka **Miilin terminaali** ▼ Määränpää **Gumbostrand** ▼

07:31	→	08:04
08:31	→	09:01
15:44	→	16:11

# Buss 994 Gumbostrands skola – Söderkulla



<  994 

Gumbostrand → Söderkulla 

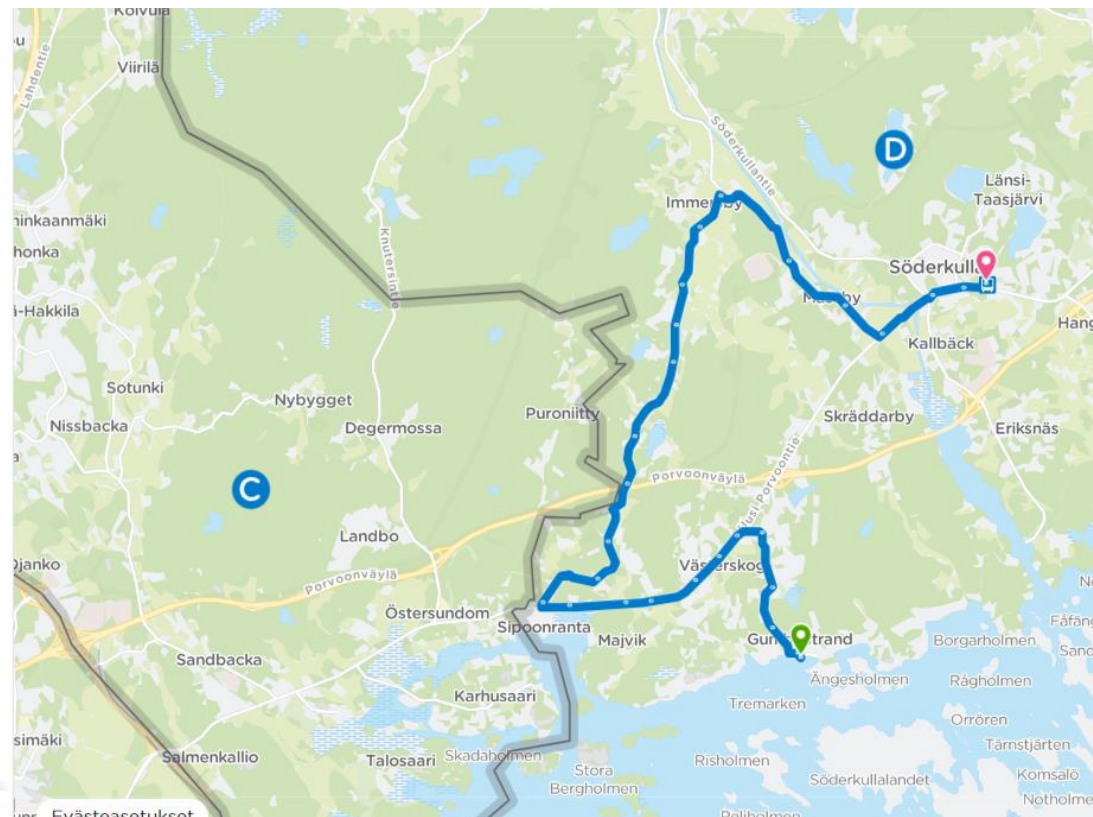
Pysäkit **Aikataulu** Häiriöt

6.5.2024 - 2.6.2024

ma-pe

Lähtöpaikka **Gumbostrand**  Määränpää **Miilin terminaali** 

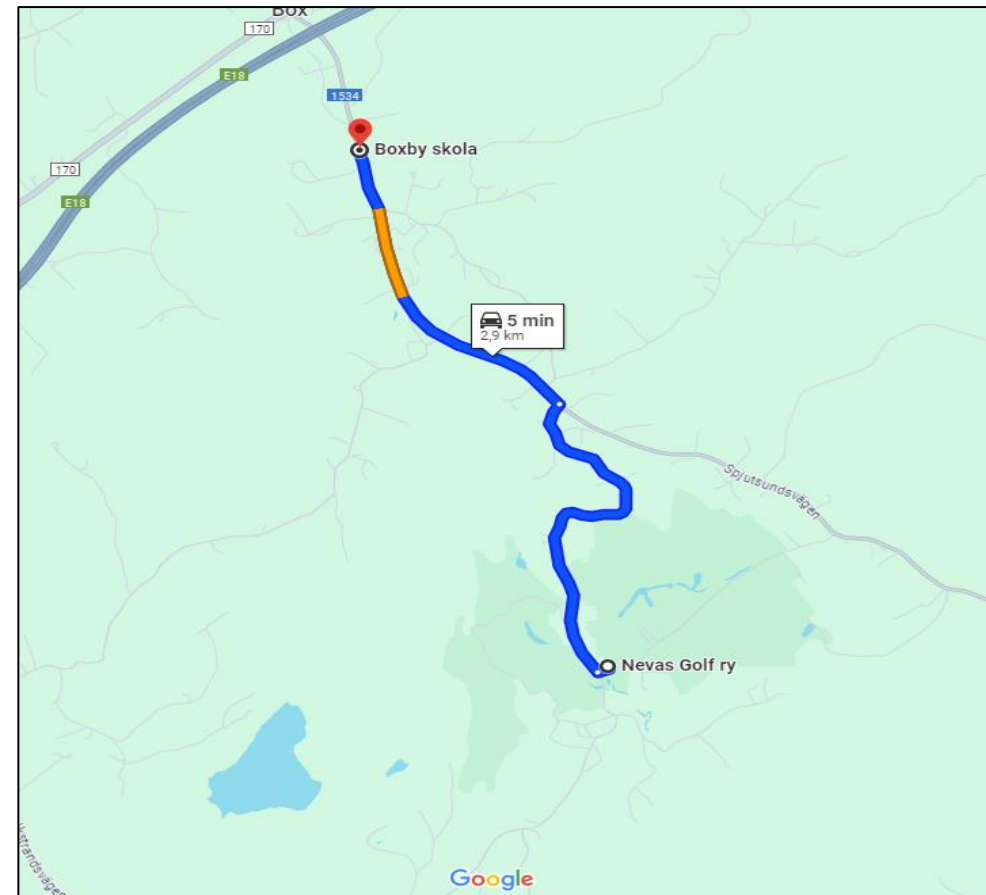
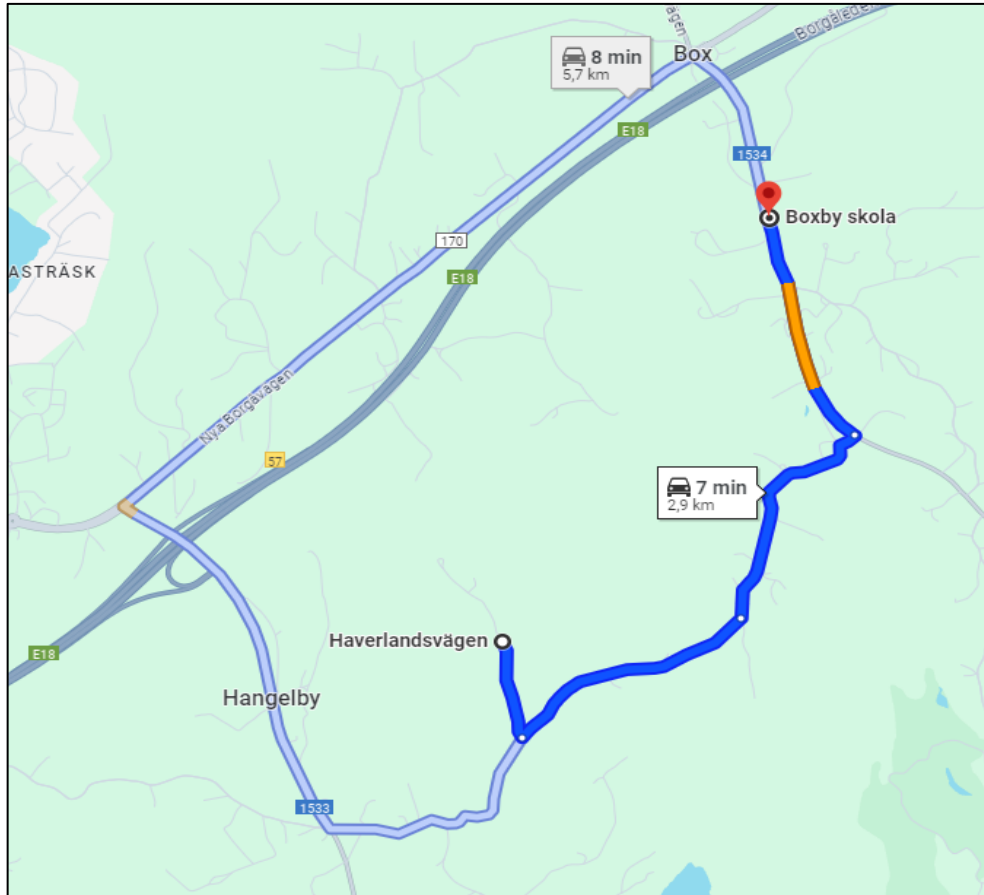
06:57	→	07:27
12:58	→	13:25
14:06	→	14:37
14:58	→	15:29



# Konsekvensbedömning för utvidgande av Boxby skolas elevupptagningsområde

- Områdena runt Nevas och delar av Östra Hangelbyvägen, Haverlandsvägen och Stadsviksvägen övergår till Boxby skolas elevupptagningsområde.
- Områdena runt Tasby övergår till Söderkulla skolas elevupptagningsområde.
- Skolvägen förblir kort från de nya områdena.
- Boxby skolas elevupptagningsområde växer.
- För tillfället inga svenskspråkiga barn födda 2018-2023 på det nya området.

# Skolvägen under 3 km på det nya området

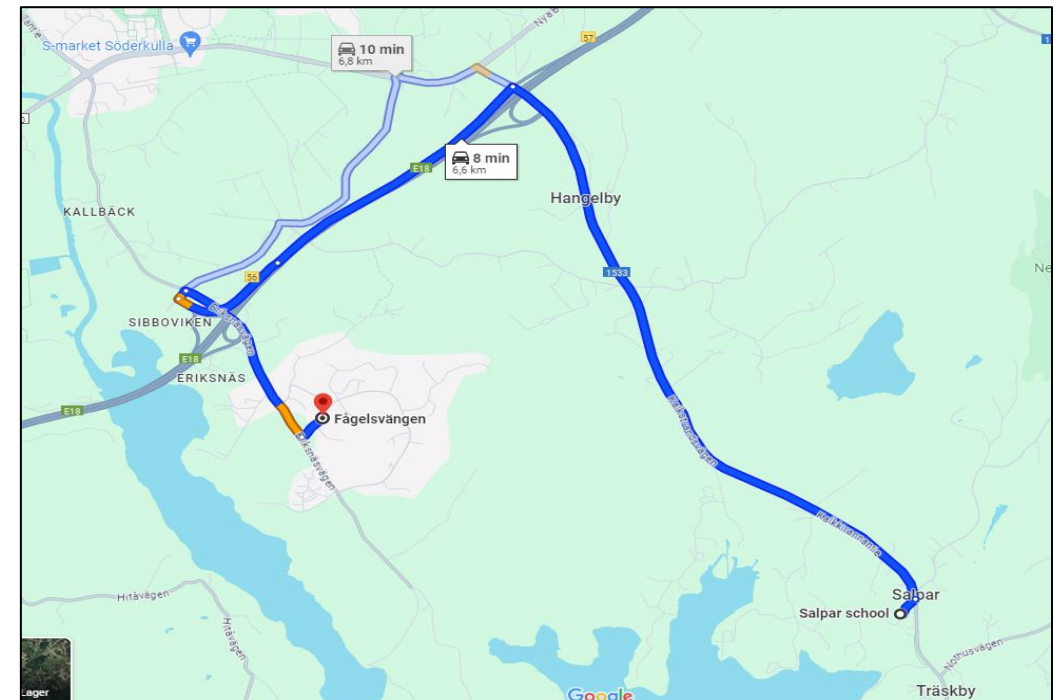
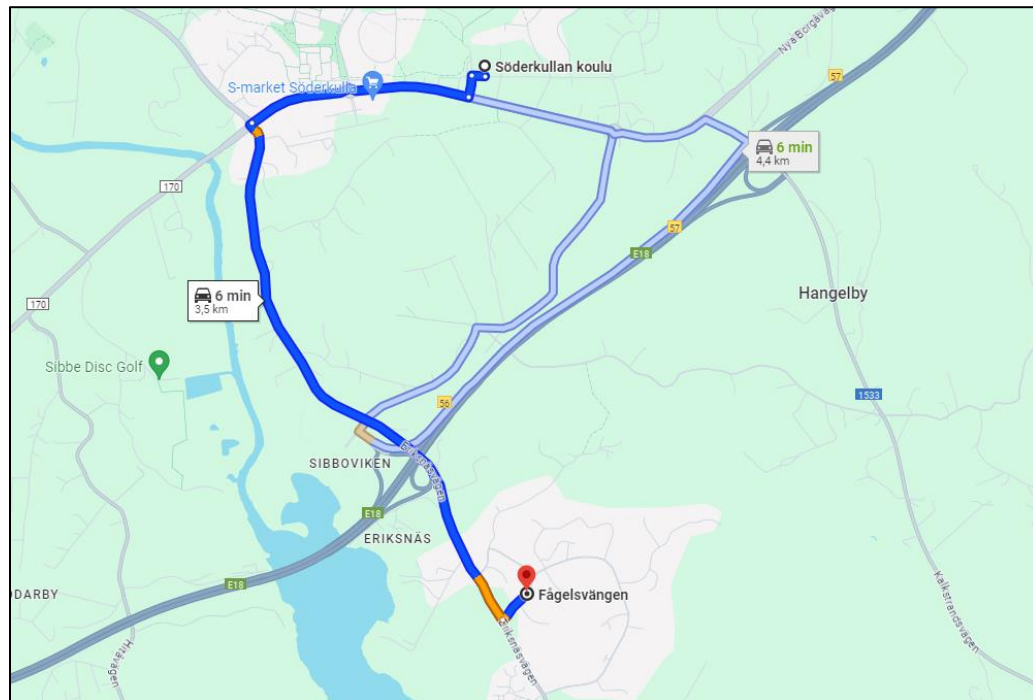




# Konsekvensbedömning för Salpar skolas elevupptagningsområde

- Det nuvarande elevantalet ändras inte i Salpar skola.
- Salpar skolas elevupptagningsområde utvidgas inte med Eriksnäs.
- Barn födda 2018 och senare, som bor på Salpar skolas elevupptagningsområde, får ett närskolebeslut till Söderkulla skola.
- I Salpar skolas elevupptagningsområde bor 16 svenskspråkiga barn födda 2018-2023.
  - 2018: 2
  - 2019: 2
  - 2020: 4
  - 2021: 6
  - 2022: 1
  - 2023: 1

# Eleverna i Eriksnäs går till Söderkulla skola också i fortsättningen. Längre skolväg till Salpar skola.



# Söderkulla skola ny närskola för barn födda 2018 och senare i nuvarande Salpar skolas elevupptagningsområde

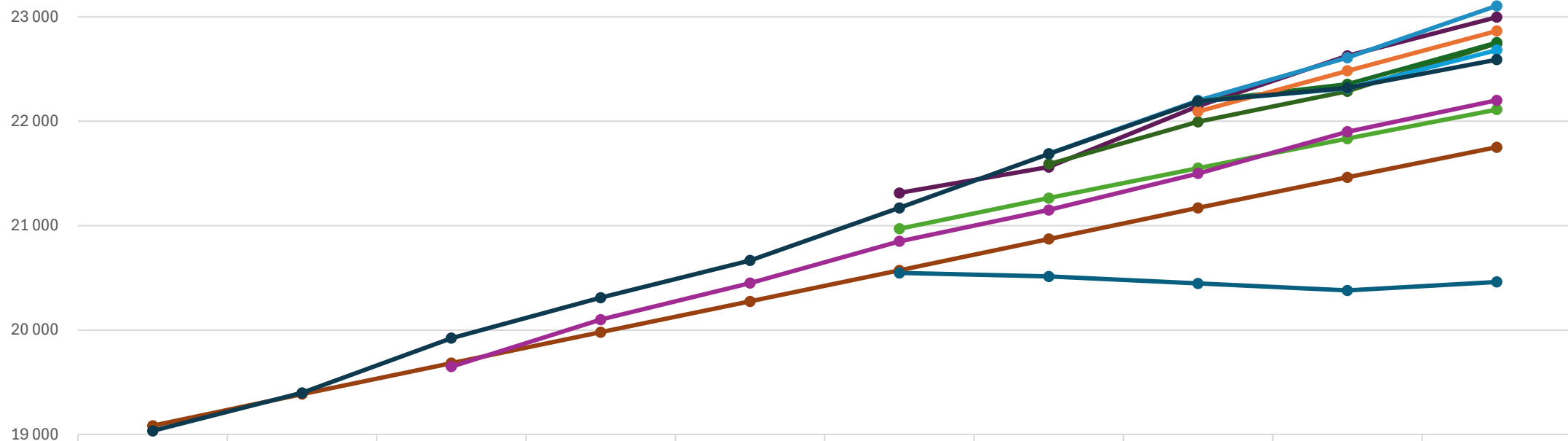
- Skolvägen från Salpar till Söderkulla skola är ca. 5 km.
- Salpar skola förblir som närskola för skolans elever som är födda år 2017 eller tidigare.



# Befolkningsplan i Sibbo utarbetad 2024

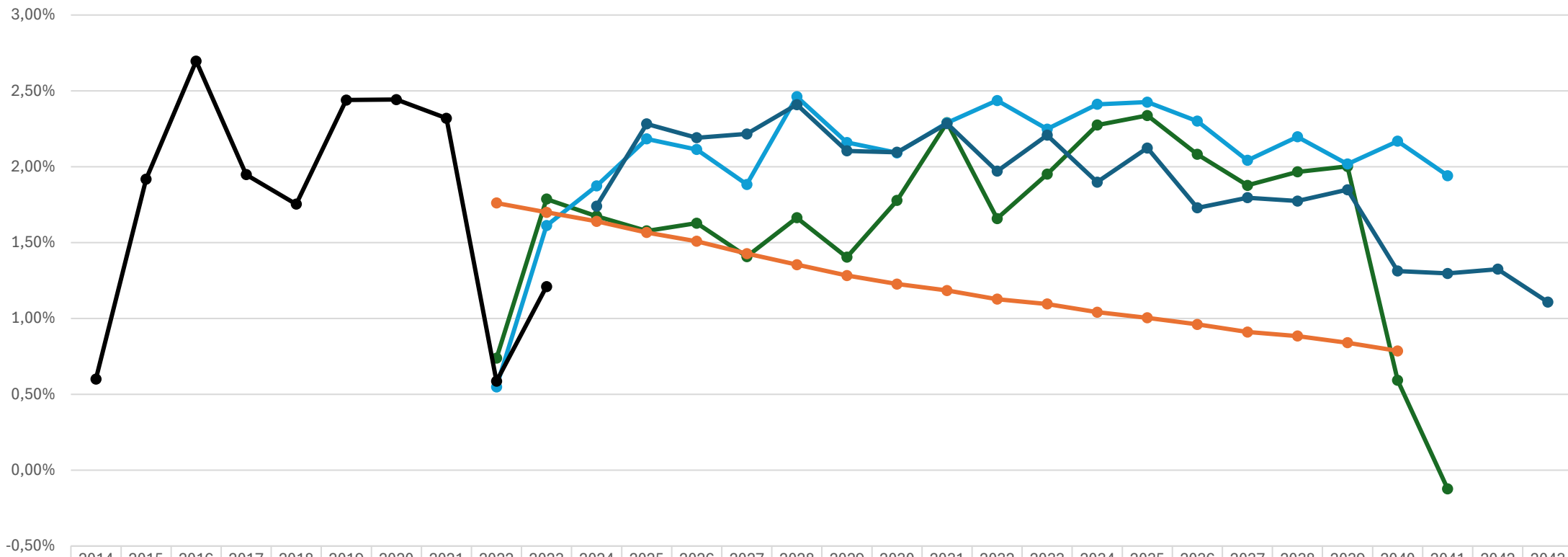
- Enligt befolkningsplanen som utarbetats i Sibbo kommun våren 2024 växer invånarantalet i Sibbo stadigt främst i Nickby, Söderkulla och i framtiden också i Tallmo.
- Byarnas invånarantal hålls stabilt på nuvarande nivå i framtiden.
- Befolkningen har ökat i Sibbo men ökningen syns inte i byarna.
- Befolkningsplanen är en prognos på befolkningsutvecklingen i planlaggda områden
- Justeringar görs efter hand som områden utvecklas.

# Den totala tillväxten i olika befolkningsprognoser



	2014	2015	2016	2017	2018	2019	2020	2021	2022	2023
Väestösuunnite 2014	19 084	19 386	19 684	19 980	20 274	20 571	20 872	21 170	21 463	21 751
Väestösuunnite 2018						20 547	20 513	20 446	20 380	20 461
Väestösuunnite 2019						21 313	21 562	22 145	22 627	22 997
Väestösuunnite 2020							21 589	21 995	22 287	22 745
Väestösuunnite 2021							21 688	22 198	22 609	23 104
Väestösuunnite 2022								22 190	22 354	22 753
Palveluverkkoselvitys 2023								22 190	22 315	22 682
Tilastokeskuksen väestöennuste 2019						20 970	21 264	21 551	21 834	22 112
Tilastokeskus väestöennuste 2021								22 094	22 483	22 865
MDI 2019			19 650	20 100	20 450	20 850	21 150	21 500	21 900	22 200
Tilastokeskus tod. väestö	19 034	19 399	19 922	20 310	20 666	21 170	21 687	22 190	22 320	22 590

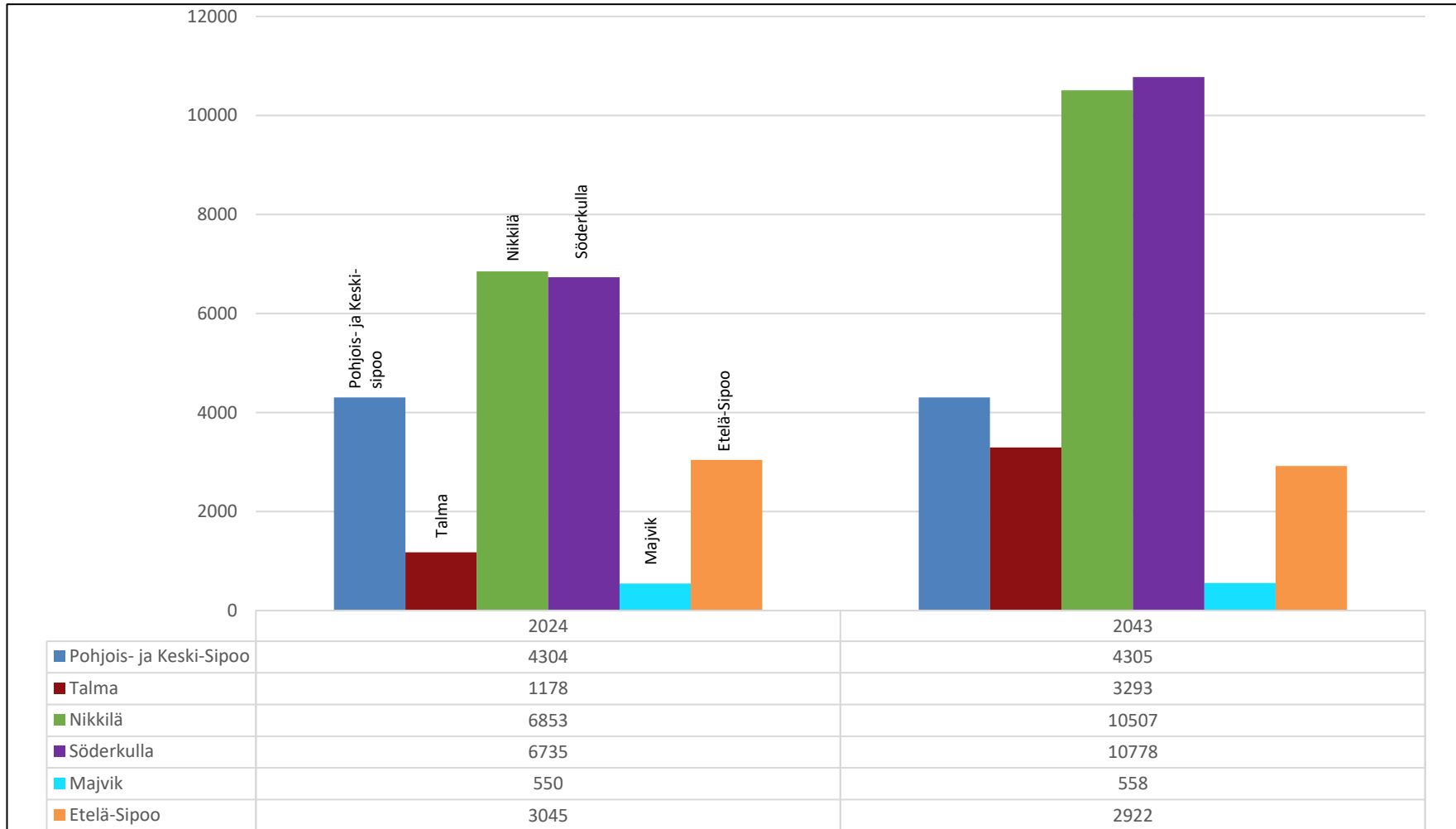
# Procentuell befolkningstillväxt för hela kommunen i olika befolkningsprognoser



	2014	2015	2016	2017	2018	2019	2020	2021	2022	2023	2024	2025	2026	2027	2028	2029	2030	2031	2032	2033	2034	2035	2036	2037	2038	2039	2040	2041	2042	2043
— Väestösuunnite 2022									0,7 %	1,8 %	1,7 %	1,6 %	1,6 %	1,4 %	1,7 %	1,4 %	1,8 %	2,3 %	1,7 %	2,0 %	2,3 %	2,3 %	2,1 %	1,9 %	2,0 %	2,0 %	0,6 %	-0,1 %		
— Palveluverkkoselvitys 2023									0,5 %	1,6 %	1,9 %	2,2 %	2,1 %	1,9 %	2,5 %	2,2 %	2,1 %	2,3 %	2,4 %	2,2 %	2,4 %	2,4 %	2,3 %	2,0 %	2,2 %	2,0 %	2,2 %	1,9 %		
— Väestösuunnite 2024											1,7 %	2,3 %	2,2 %	2,2 %	2,4 %	2,1 %	2,1 %	2,3 %	2,0 %	2,2 %	1,9 %	2,1 %	1,7 %	1,8 %	1,8 %	1,8 %	1,3 %	1,3 %	1,3 %	1,1 %
— Tilastokeskus väestöennuste 2021									1,8 %	1,7 %	1,6 %	1,6 %	1,5 %	1,4 %	1,4 %	1,3 %	1,2 %	1,2 %	1,1 %	1,1 %	1,0 %	1,0 %	1,0 %	0,9 %	0,9 %	0,8 %	0,8 %			
— Tilastokeskus tod. väestö	0,6 %	1,9 %	2,7 %	1,9 %	1,8 %	2,4 %	2,4 %	2,3 %	0,6 %	1,2 %																				

—● Väestösuunnite 2022    
 —● Palveluverkkoselvitys 2023    
 —● Väestösuunnite 2024    
 —● Tilastokeskus väestöennuste 2021    
 —● Tilastokeskus tod. väestö

# Befolkningsplan för utveckling av tätorter 2024-2043



## Nya elevupptagningsområden för svenskspråkiga elever i södra Sibbo, antal barn som påverkas

- Söderkulla skolas och delar av Salpar skolas elevupptagningsområden slås ihop för elever födda 2018 och senare från och med hösten 2025. 16 svenskspråkiga barn födda 2018-2023 på området.
- Gumbostrands skolas elevupptagningsområde utvidgas med Immersby för elever födda 2018 och senare från och med hösten 2025. 6 svenskspråkiga barn födda 2018-2023 på området.
- Boxby skolas elevupptagningsområde utvidgas med områden kring Östra Hangelbyvägen och Nevas. Inga svenskspråkiga barn födda 2018-2023 inom de nya områdena.





**Förslag till de nya  
elevupptagningsområdena för  
svenskspråkiga elever i södra  
Sibbo.  
Närskolebeslut från och med  
hösten 2025.**

