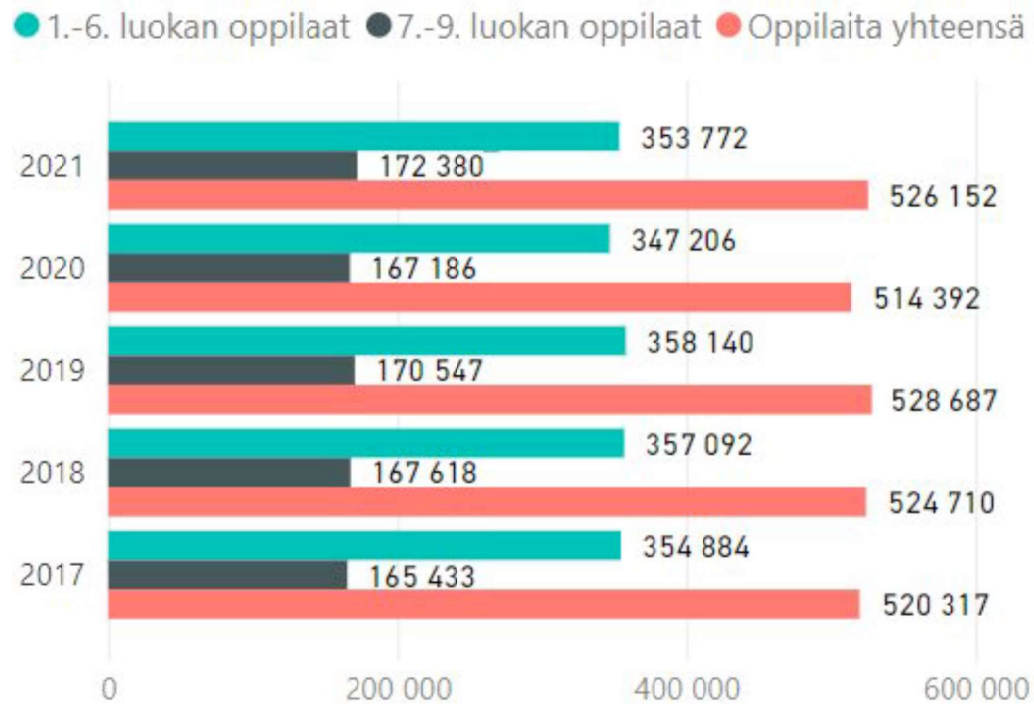


Sipoon perusopetuksen tilastot 2022
Statistik över grundläggande undervisning i
Sibbo 2022

OSA1: PEDAGOGISET TUNNUSLUVUT
DEL1: PEDAGOGISKA NYCKELTAL

Oppilasmäärät Suomessa - Elevantal i Finland

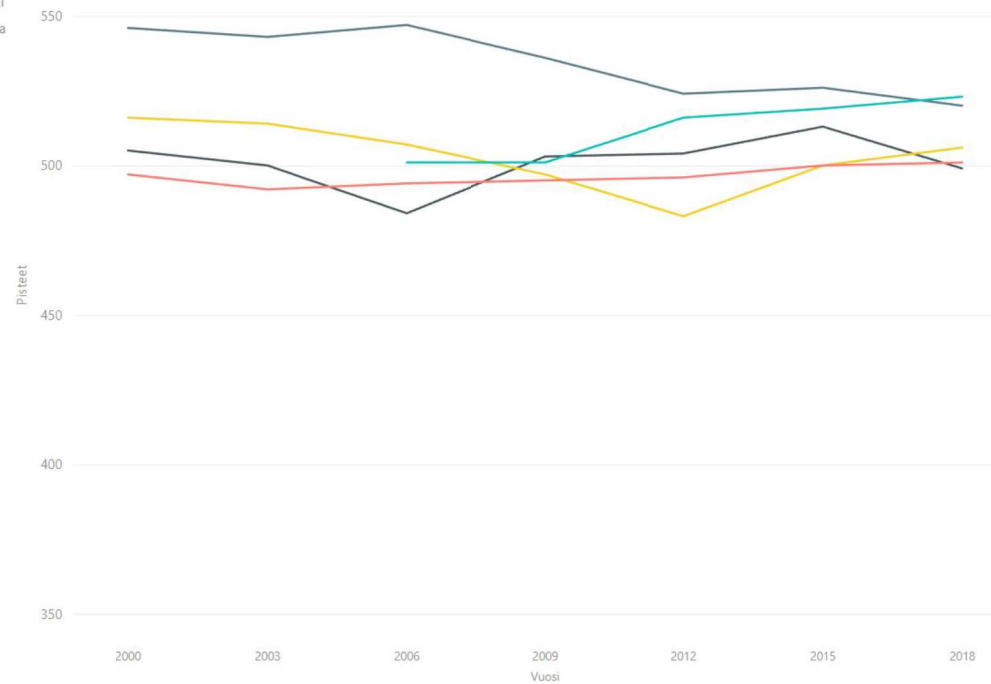


Pisa: tytöt + pojat, lukeminen

Pisa: flickor + pojkar, läsning

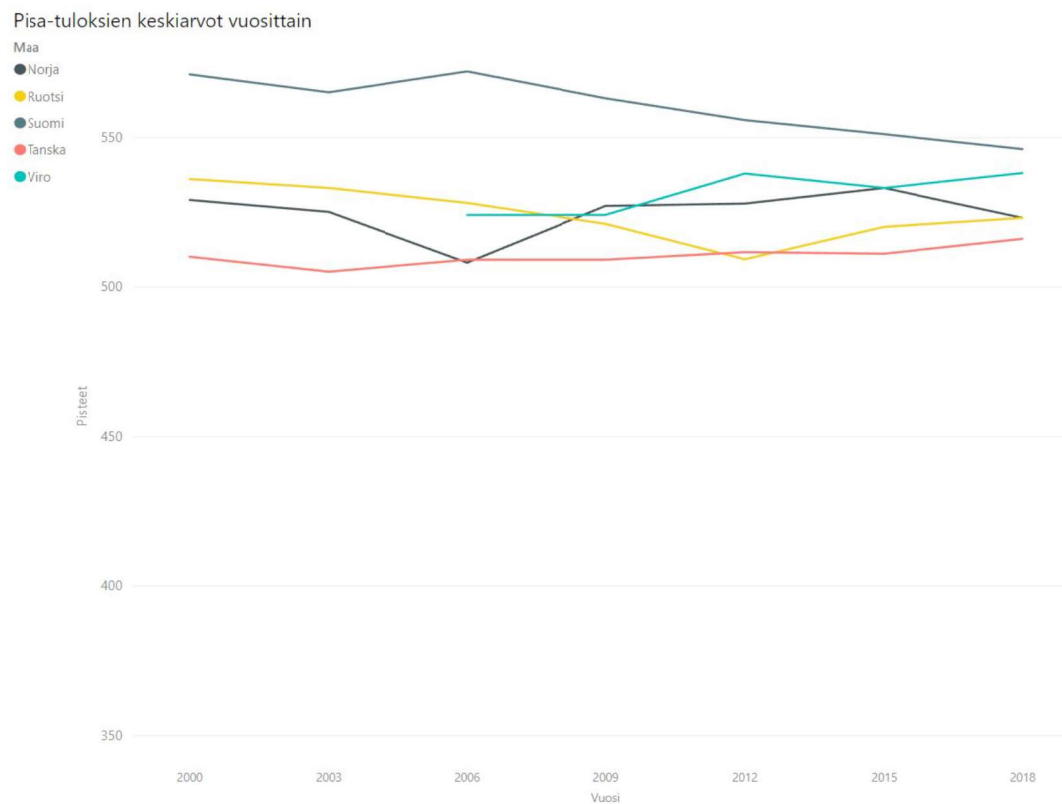
Pisa-tuloksien keskiarvot vuosittain

- Maa
- Norja
 - Ruotsi
 - Suomi
 - Tanska
 - Viro



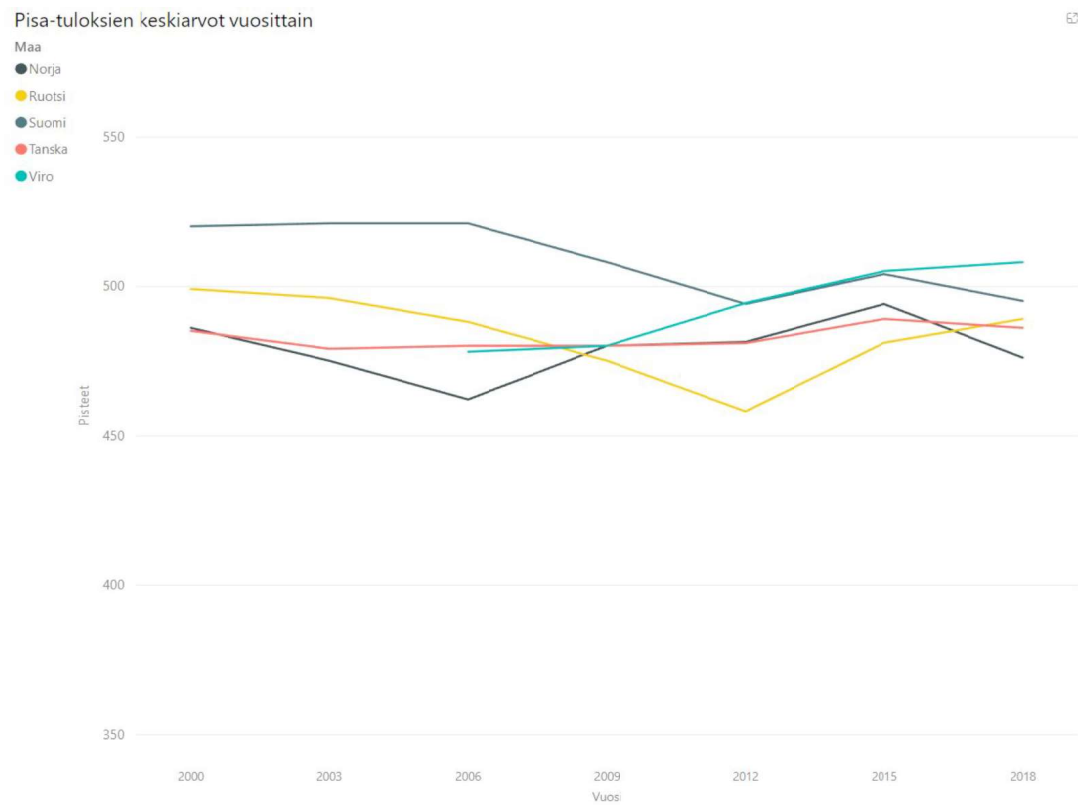
Pisa: tytöt, lukeminen

Pisa: flickor, läsning



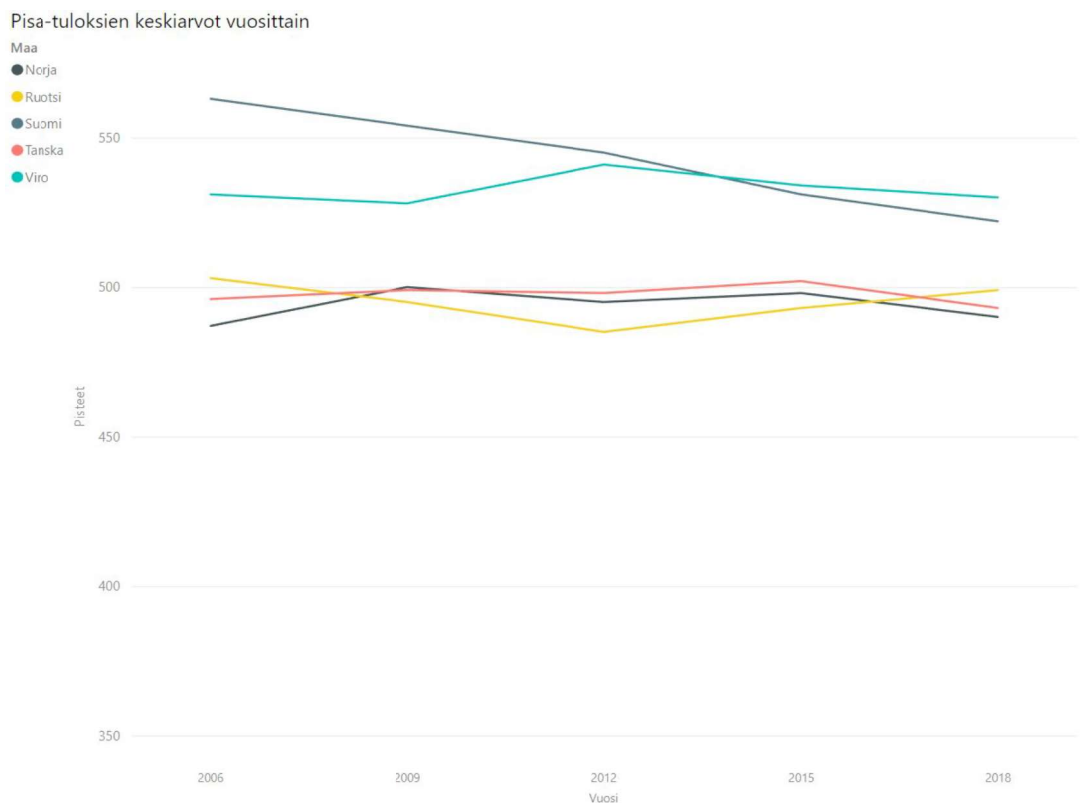
Pisa: pojat, lukeminen

Pisa: pojkar, läsning



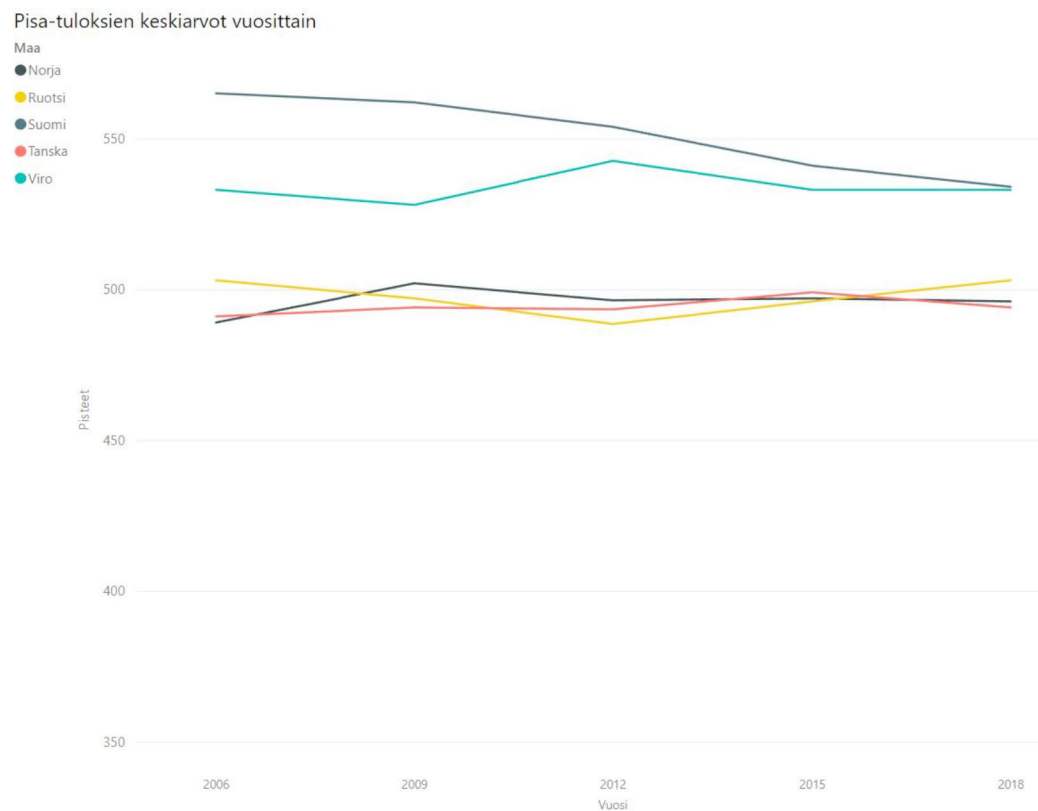
Pisa: tytöt + pojat, luonnontieteet

Pisa: flickor + pojkar, naturvetenskap



Pisa: tytöt, luonnontieteet

Pisa: flickor, naturvetenskap



Pisa: pojat, luonnontieteet

Pisa: pojkar, naturvetenskap

Pisa-tuloksien keskiarvot vuosittain

Maa

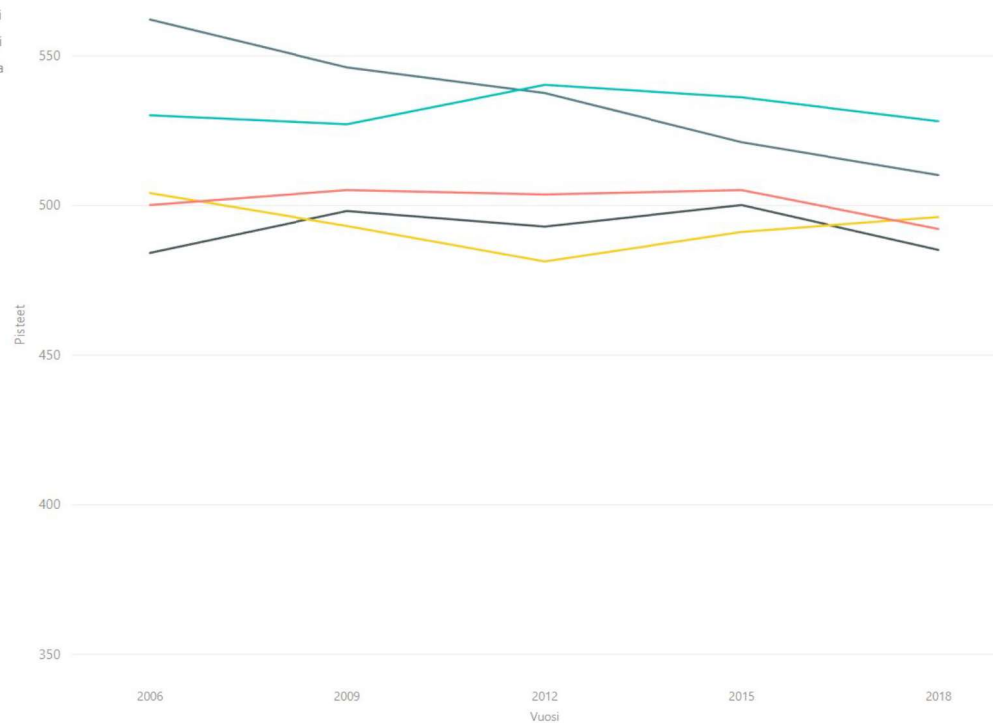
● Norja

● Ruotsi

● Suomi

● Tanska

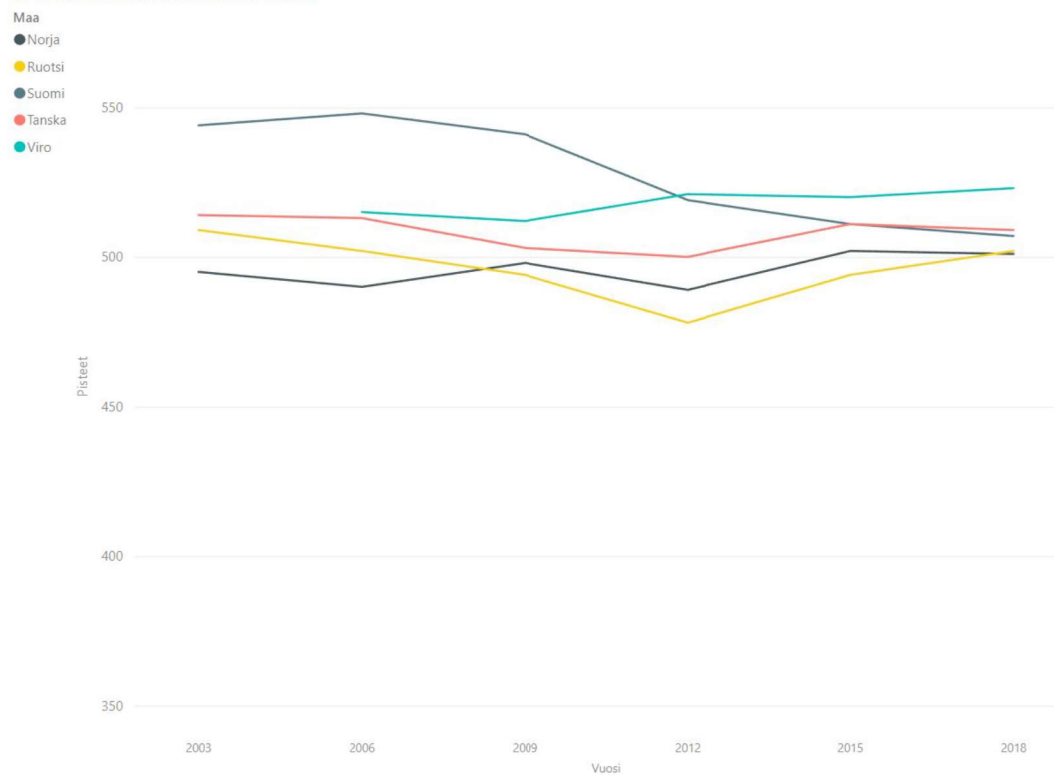
● Viro



Pisa: tytöt + pojat, matematiikka

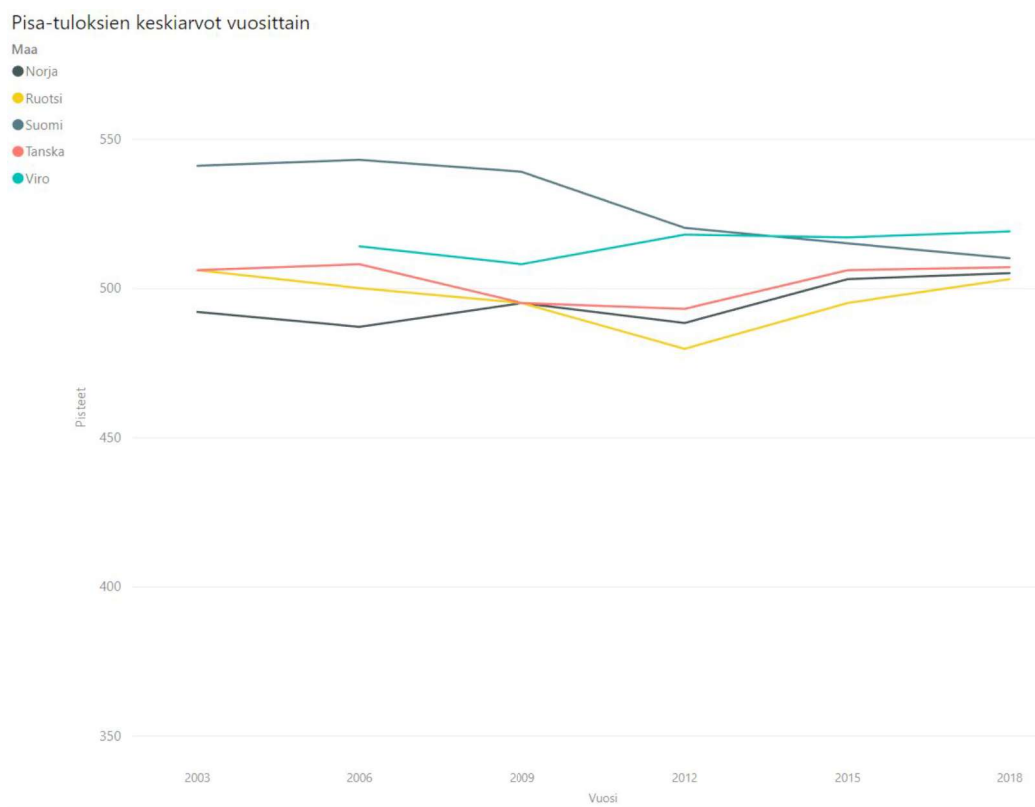
Pisa: flickor + pojkar, matematik

Pisa-tuloksien keskiarvot vuosittain



Pisa: tytöt, matematiikka

Pisa: flickor, matematik



Pisa: pojat, matematiikka

Pisa: pojkar, matematik

Pisa-tuloksien keskiarvot vuosittain

Maa

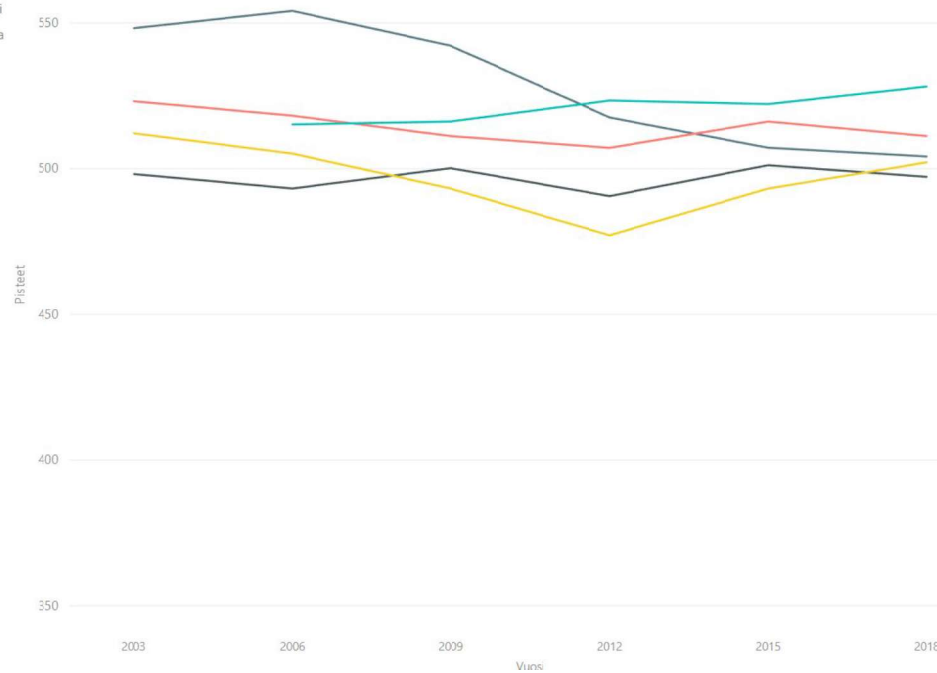
● Norja

● Ruotsi

● Suomi

● Tanska

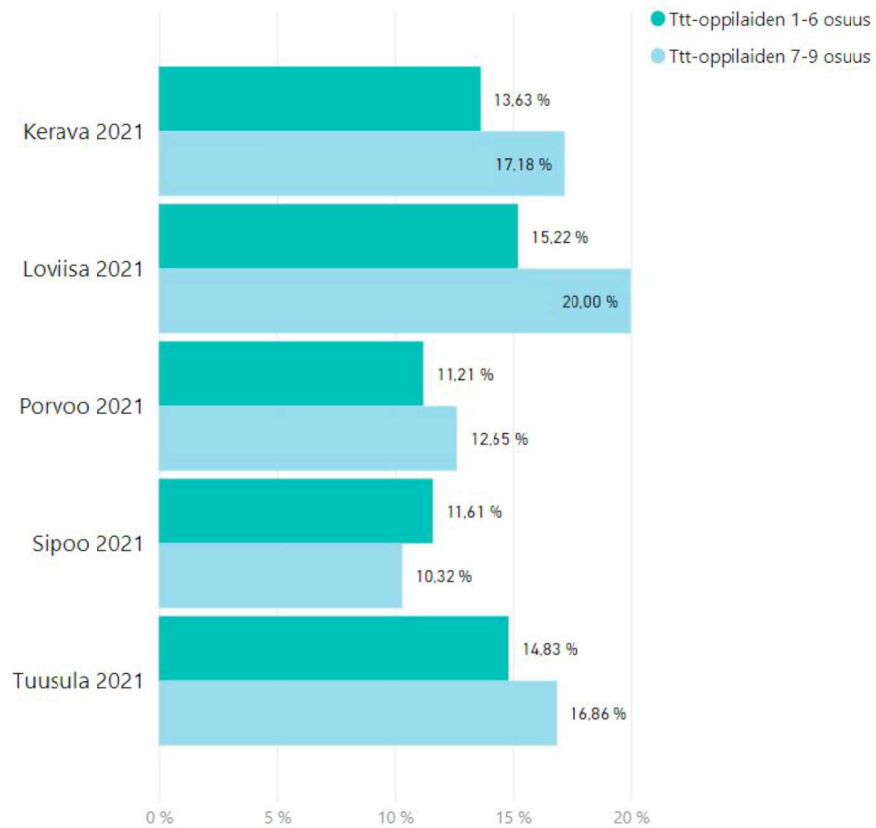
● Viro



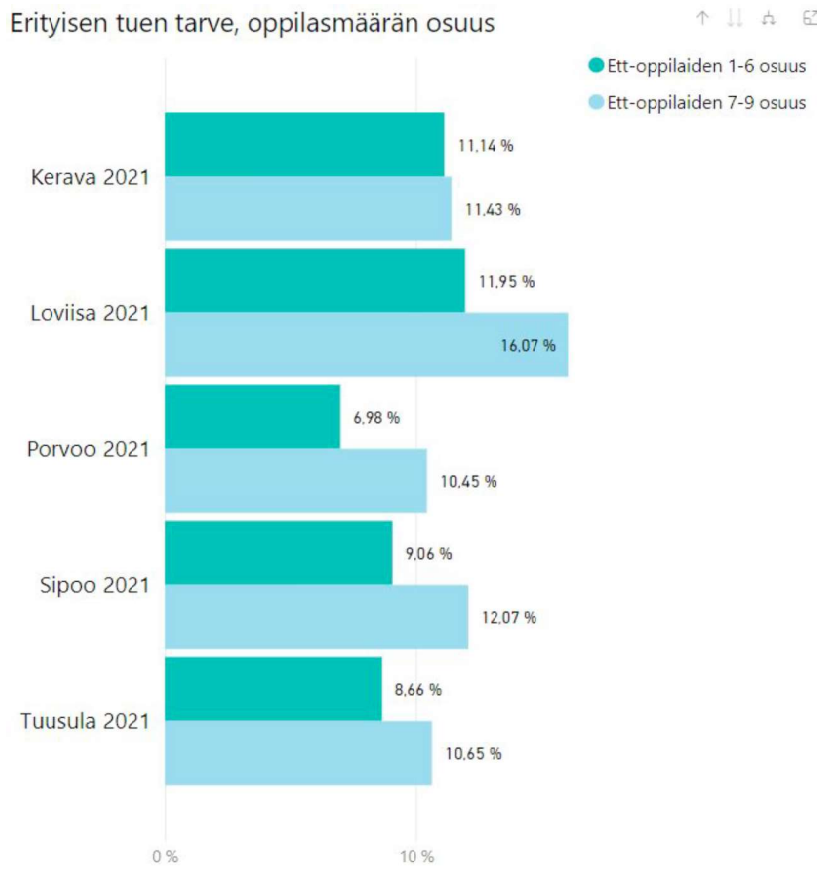
Tuen tarve, Sipoo - Stödbehov, Sibbo

Vuosi	Oppilaat 1-6 yhteensä	Ttt-oppilaiden 1-6 osuus	Ett-oppilaiden 1-6 osuus	Ttt + Ett 1-6 osuus	Oppilaat 7-9 yhteensä	Ttt-oppilaiden 7-9 osuus	Ett-oppilaiden 7-9 osuus	Ttt + Ett 7-9 osuus
2017	1716	7,98 %	5,65 %	13,64 %	889	11,14 %	8,10 %	19,24 %
2018	1764	8,28 %	6,63 %	14,91 %	844	10,07 %	10,66 %	20,73 %
2019	1738	8,86 %	7,25 %	16,11 %	854	12,06 %	11,94 %	24,00 %
2020	1745	9,91 %	7,28 %	17,19 %	863	12,05 %	12,28 %	24,33 %
2021	1732	11,61 %	9,06 %	20,67 %	911	10,32 %	12,07 %	22,39 %

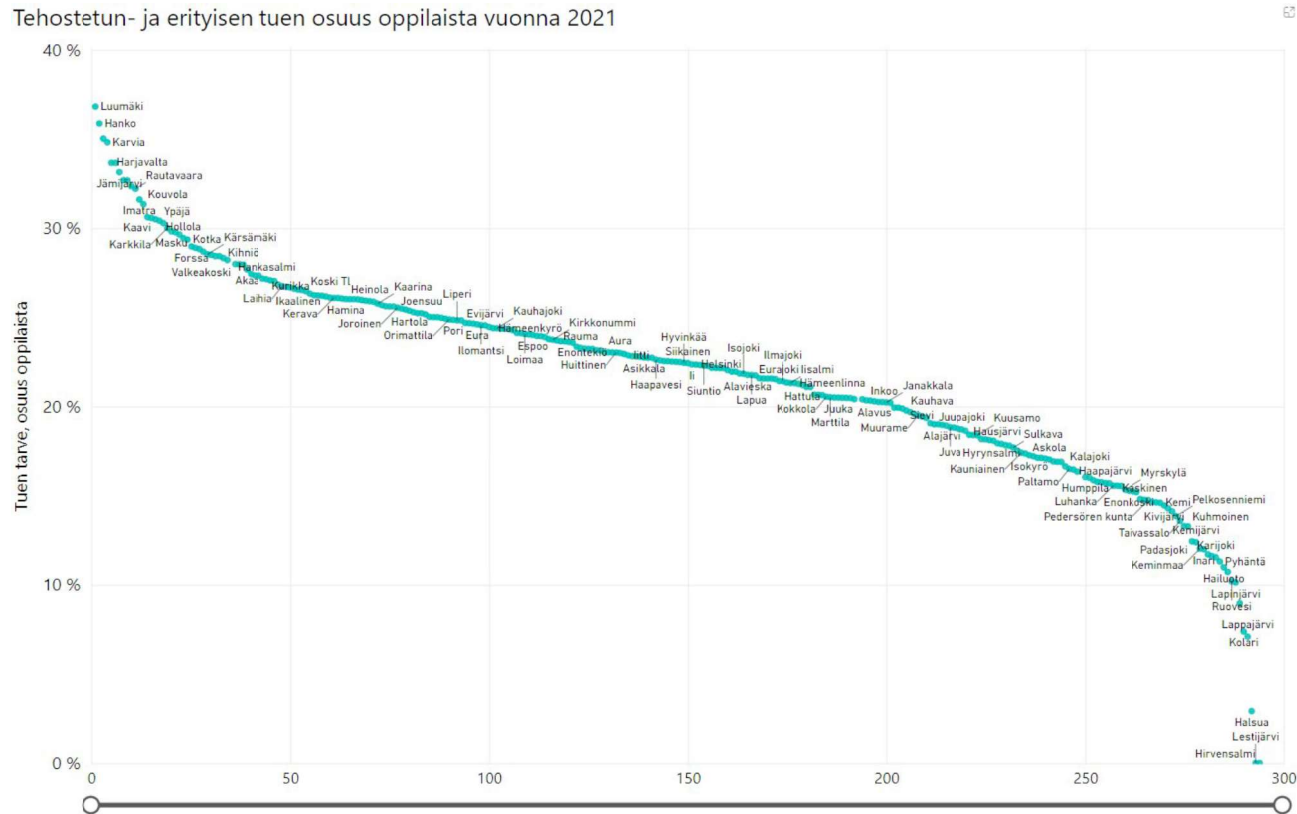
Tehostetun tuen tarve, oppilasmäärän osuus



Erytisen tuen tarve, oppilasmäärän osuus



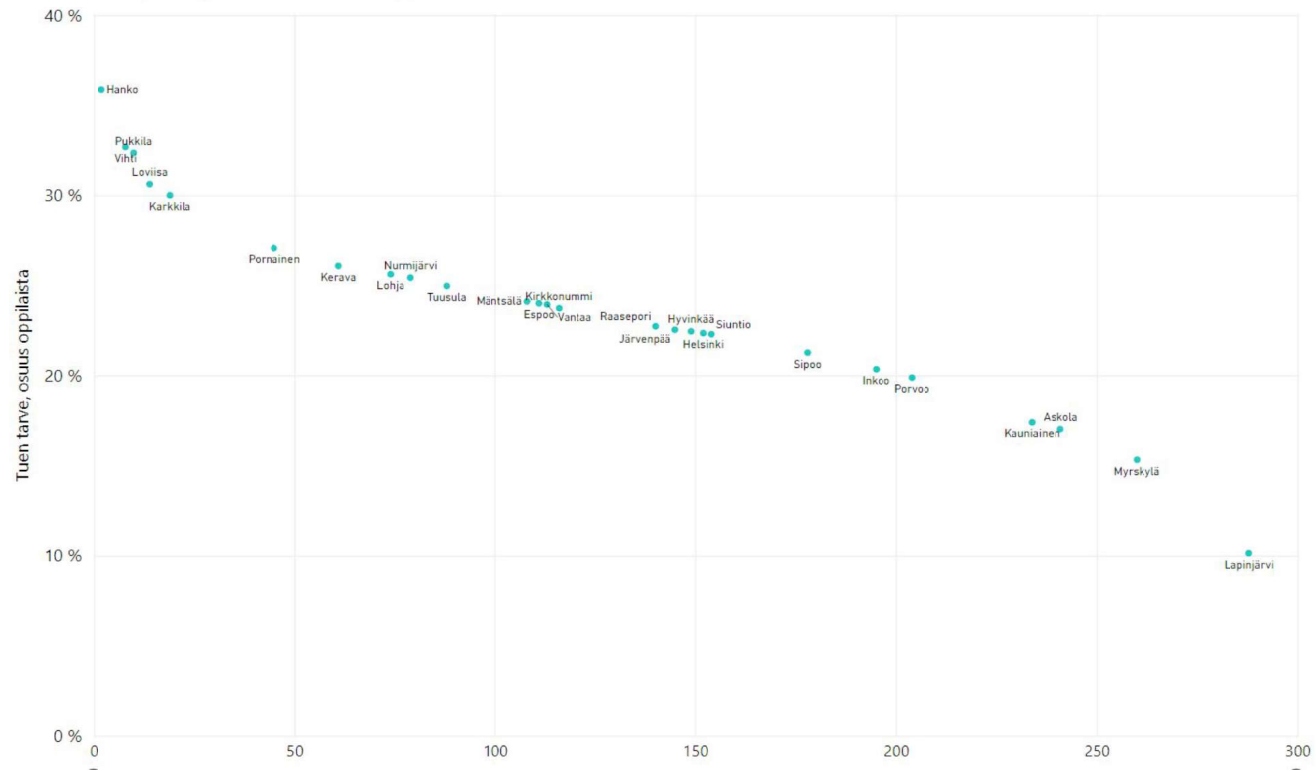
Tuen tarve Suomessa, % oppilaista kunnittain (vajaa 300 kuntaa) Stödbehovet i Finland, % av elever kommunvis (dryga 300 kommuner)



Uudenmaan kunnat - Nylands kommuner

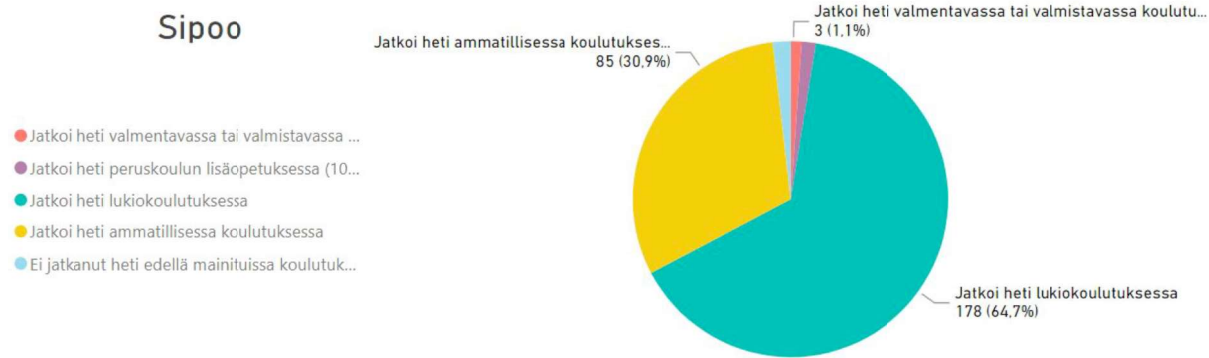
Tehostetun- ja erityisen tuen osuus oppilaista vuonna 2021

63

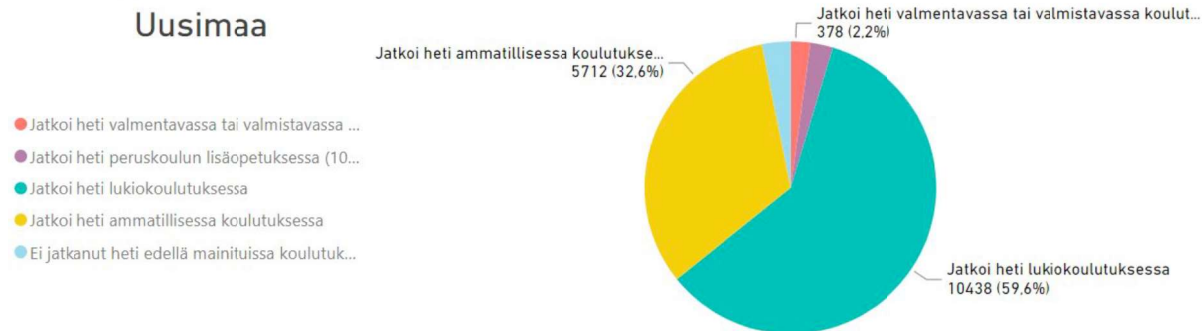


Sipoolaisten jatko-opinnot 2019 - Sibbo elever fortsatta studier 2019

Peruskoulun 9. luokan päättäneiden välitön sijoittuminen jatko-opintoihin (sisältää kaikki omistajatyypit)



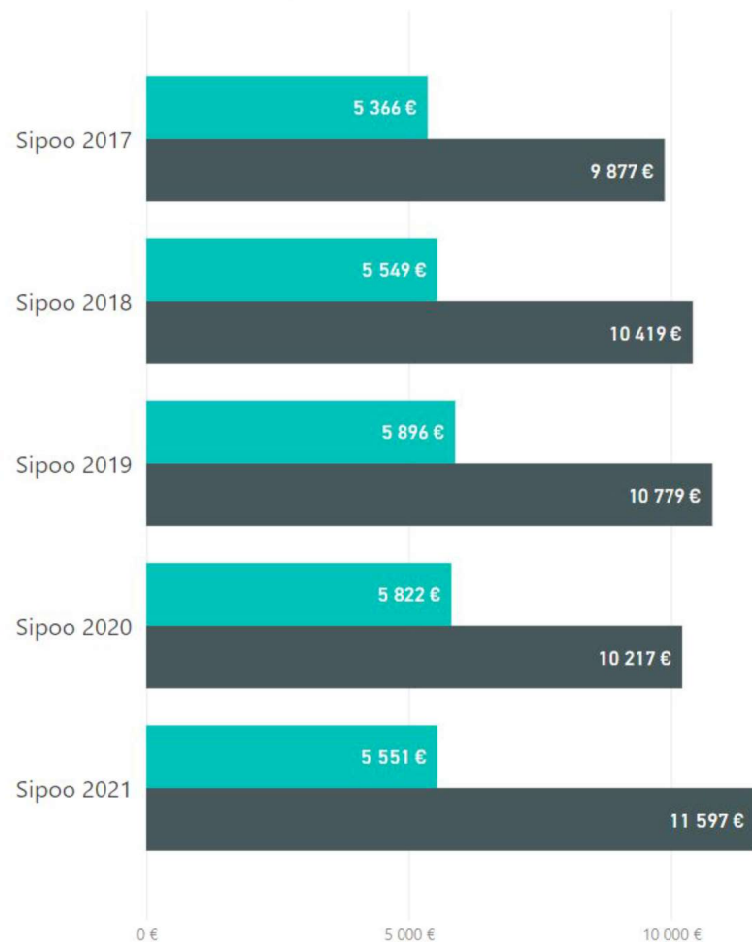
Maakunnan peruskoulun 9. luokan päättäneiden välitön sijoittuminen jatko-opintoihin (sisältää kaikki omistajatyypit)



OSA 2: TALOUDELLISET TUNNUSLUVUT
DEL 2: EKONOMISKA NYCKELTAL

Menot oppilasta kohden (ei sis. asiakaspalvelujen kust.)

● Henkilöstömenot per oppilas ● Menot yhteensä per oppilas



- Palkkakulut pysyneet lähes 2017 tasolla
- Muutokset ohjaajapalveluiden jakoperiaatteissa (kevät 2019) ja tuntikehyksen jakomallin uudistus (syksy 2019) näkyy selvästi henkilöstömenojen laskuna 2020 ja 2021
- Lönekostnaderna har hållits nästan på samma nivå som 2017
- Förändringar i hur handledarresursen fördelas (våren 2019) samt förändringen i hur timfördelningen utdelas (hösten 2019) märks tydligt i personalkostnaderna 2020 och 2021

Vuosi	Henkilöstöm. €/lask oppilas Sipoo	Mediaani Suomessa	Sipoon kustannustaso (294 kuntaa)	Menot €/lask oppilas Sipoo	Mediaani Suomessa
2015	4861			9094	
2016	4891	5739	19 halvin	9273	
2017	5348	5757	80 halvin	9843	9582
2018	5567	6003	95 halvin	10 453	9949
2019	5885	6191	108 halvin	10 758	10 295
2020	5822	6205	100 halvin	10 216	10 189
2021	5514	6380	30 halvin	11 521	10 738
2022 (arvio)	5720				
2023 (arvio)	6200				

2021 Sipoo edullisin kaksikielinen kunta henkilöstömenojen osalta!!! (29 halvempaa, noin 264 kalliimpaa)
2021 Sibbo den förmånligaste tvåspråkiga kommunen då det gäller personalkostnader!!! (29 mer förmånliga, ca 264 dyrare)

Vertailudataa vuodelta 2020

Henkilöstöm. / laskennallinen oppilas

Mediaani Suomessa 2017 = 5 757€

Mediaani Suomessa 2020 = 6 205€

Menot / laskennallinen oppilas

Mediaani Suomessa 2017 = 9 582€

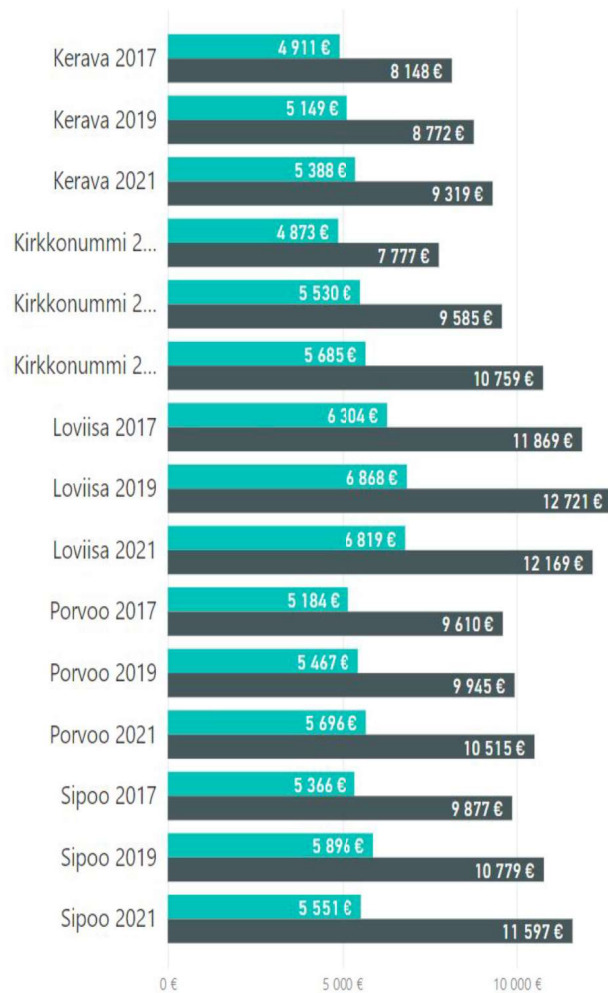
Mediaani Suomessa 2020 = 10 189€

Sipoo on sijalla 100, jos vertaa Suomen halvimmat kunnat henkilöstömenot/oppilas (297 kuntaa, 99 halvempaa, 197 kalliimpaa)

● Henkilöstömenot per lask. oppilas ● Menot per lask. oppilas



● Henkilöstömenot per oppilas ● Menot yhteensä per oppilas



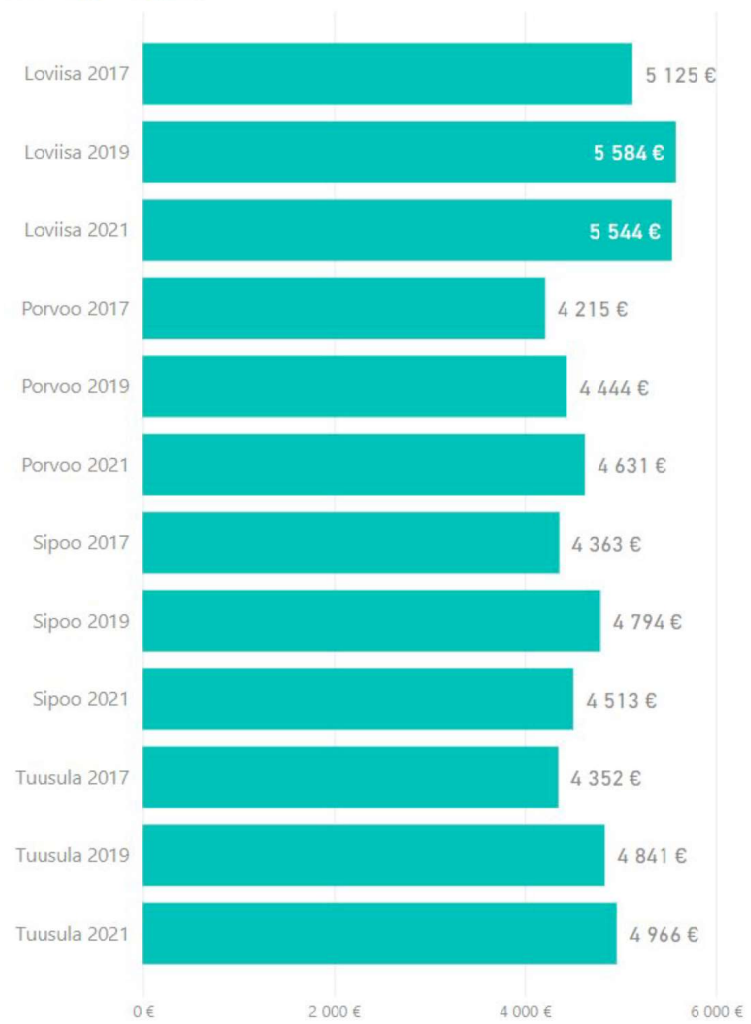
- Kerava halvempi henkilöstömenojen suhteen (163€/oppilas, 3% halvempi)/ Kervo har lägre personalkostnader (163€/elev, 3% förmånligare)
- Sipoon tason lasku Keravan tasolle säästäisi noin 424 000€/ Att sänka Sibbos nivå till samma som i Kervo skulle ge en 424 000€ inbesparing
- Kirkkonummi (134€/oppilas), Porvoo (145€/oppilas), Loviisa (1268 €/oppilas, 23%) kalliimpia henkilöstömenojen osalta/ Kyrkslätt (134€/elev), Borgå (145€/elev), Lovisa (1268€/elev) dyrare personalkostnader
- Sipoon tason nosto Porvoon tasolle lisäisi kuluja noin 377 000 € Att höja Sibbos nivå till Borgås nivå skulle kosta ca 377 000€
- Sipoon tason nosto Loviisan tasolle lisäisi kuluja noin 3,3 milj €/ Att höja Sibbos nivå till Lovisas nivå skulle öka kostnaderna med ca 3,3 milj €

● Henkilöstömenot per oppilas ● Menot yhteensä per oppilas



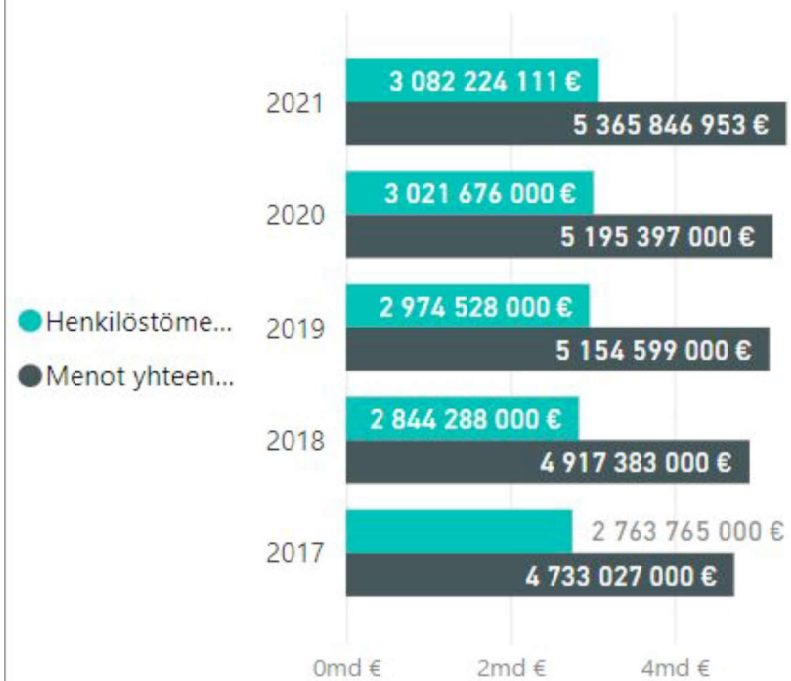
- Nurmijärvi halvempi henkilöstömenojen suhteen (113€/oppilas, 2%halvempi)/
Nurmijärvi har lägre personalkostnader (113€/elev, 2%lägre)
- Sipoon tason lasku Nurmijärven tasolle säästäisi noin 290 000€/
Att sänka Sibbos nivå till Nurmijärvis nivå skulle ge en inbesparing på ca 290 000€
- Helsinki (95€/oppilas), Mäntsälä (33€/oppilas), Tuusula (557€/oppilas, 10%) kalliimpia henkilöstömenojen osalta/
Helsingfors (95€/elev), Mäntsälä (33€/elev), Tusby (557€/elev, 10%) har högre personalkostnader
- Sipoon tason nosto Tuusulan tasolle lisäisi kuluja noin 1,45milj €/
Att höja Sibbos nivå till Tusbys nivå skulle öka kostnaderna med ca 1,45milj €

Palkat per oppilas

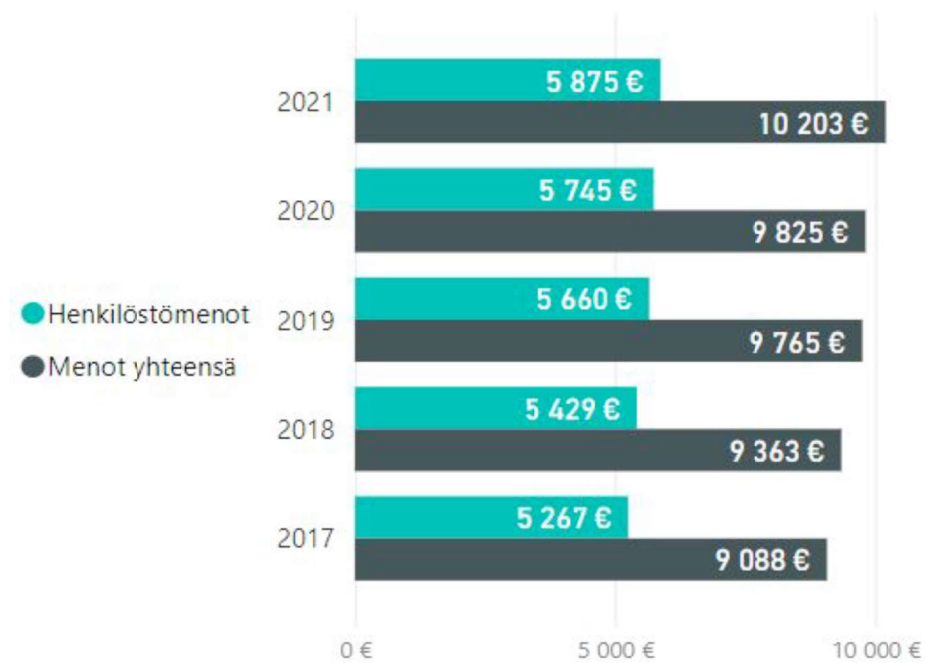


Kansalliset tilastot, kustannukset Nationell statistik, kostnader

Kuntien järjestämän perusopetuksen meno yhteensä △ €



Kuntien järjestämän perusopetuksen menot oppilasta kohden

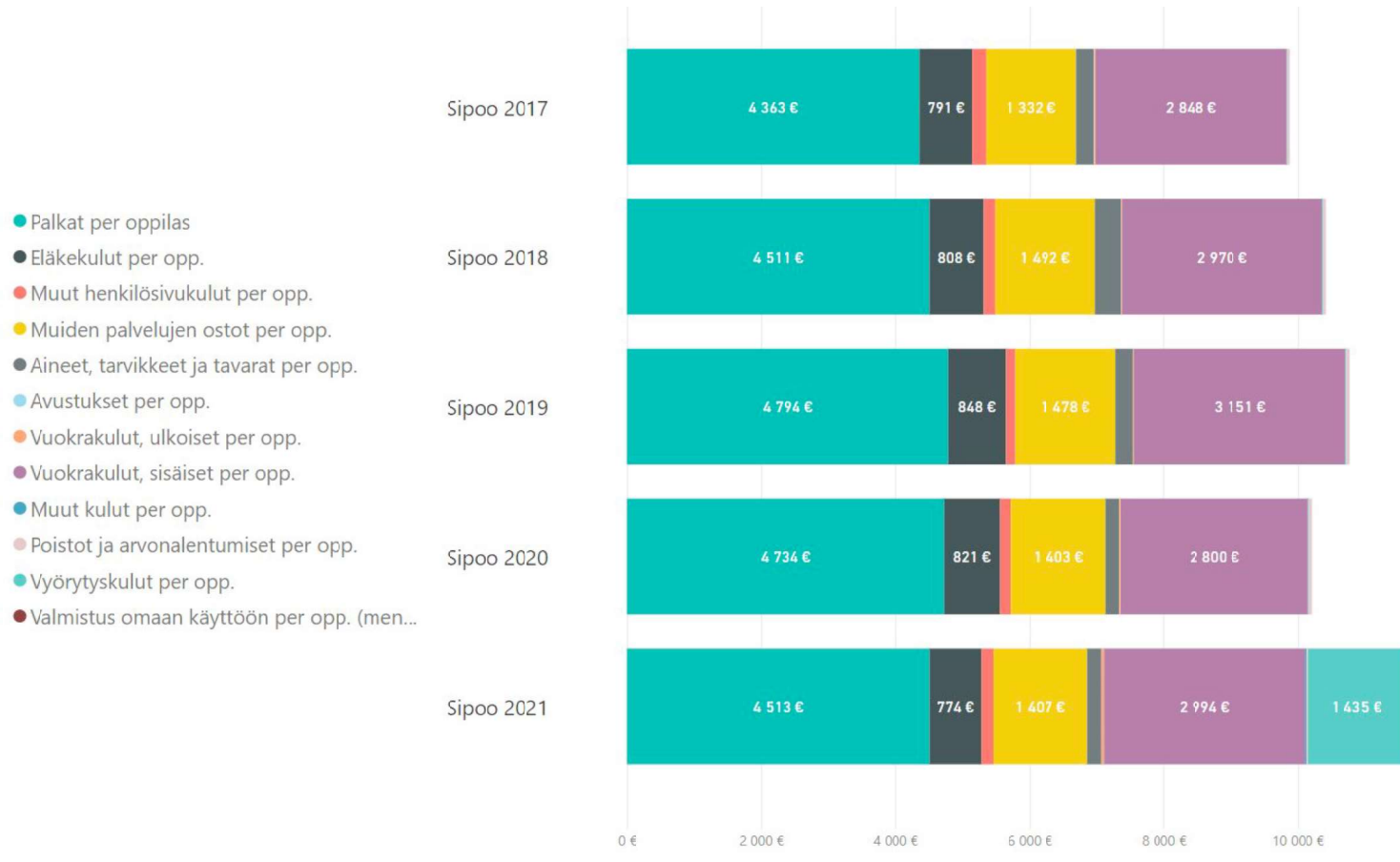


Kansalliset tilastot, kustannusrakenne Suomessa

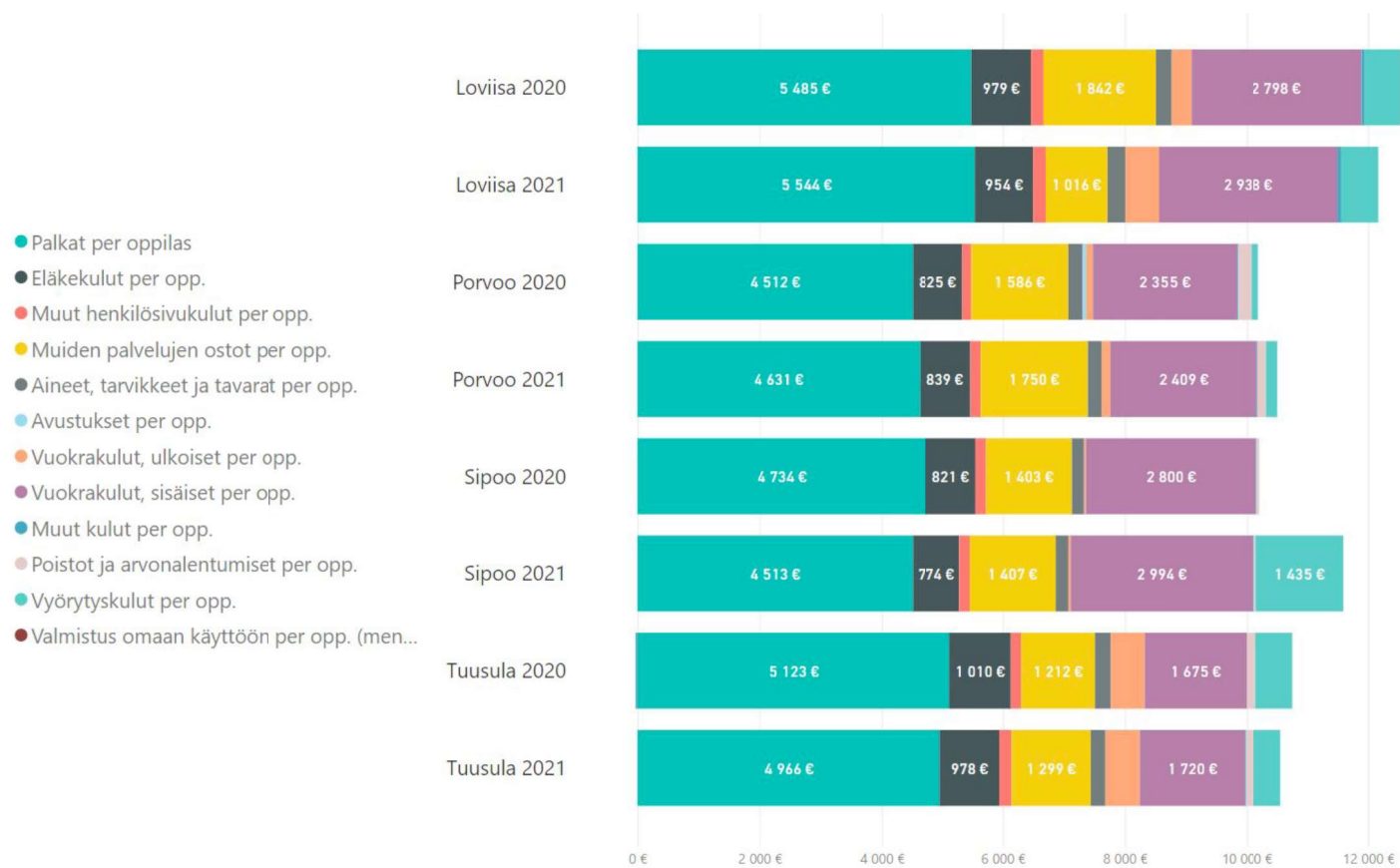
Nationell statistik, kostnadsstruktur i Finland



Sipoon kustannusrakenne - Sibbo kommuns kostnadsstruktur

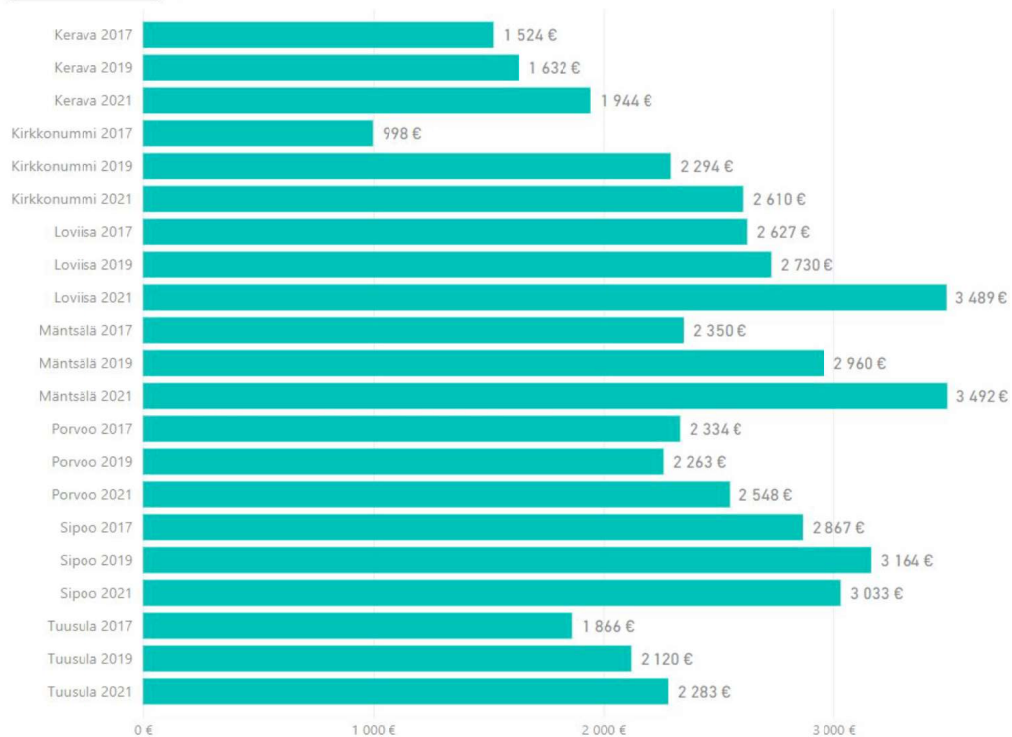


Kustannusrakenne verrattuna muihin kuntiin Kostnadsstruktur jämfört med andra kommuner



[← Tillbaka till rapporten](#)

VUOKRAKULUT YHTEENSÄ PER OPPILAS KUNNASSA

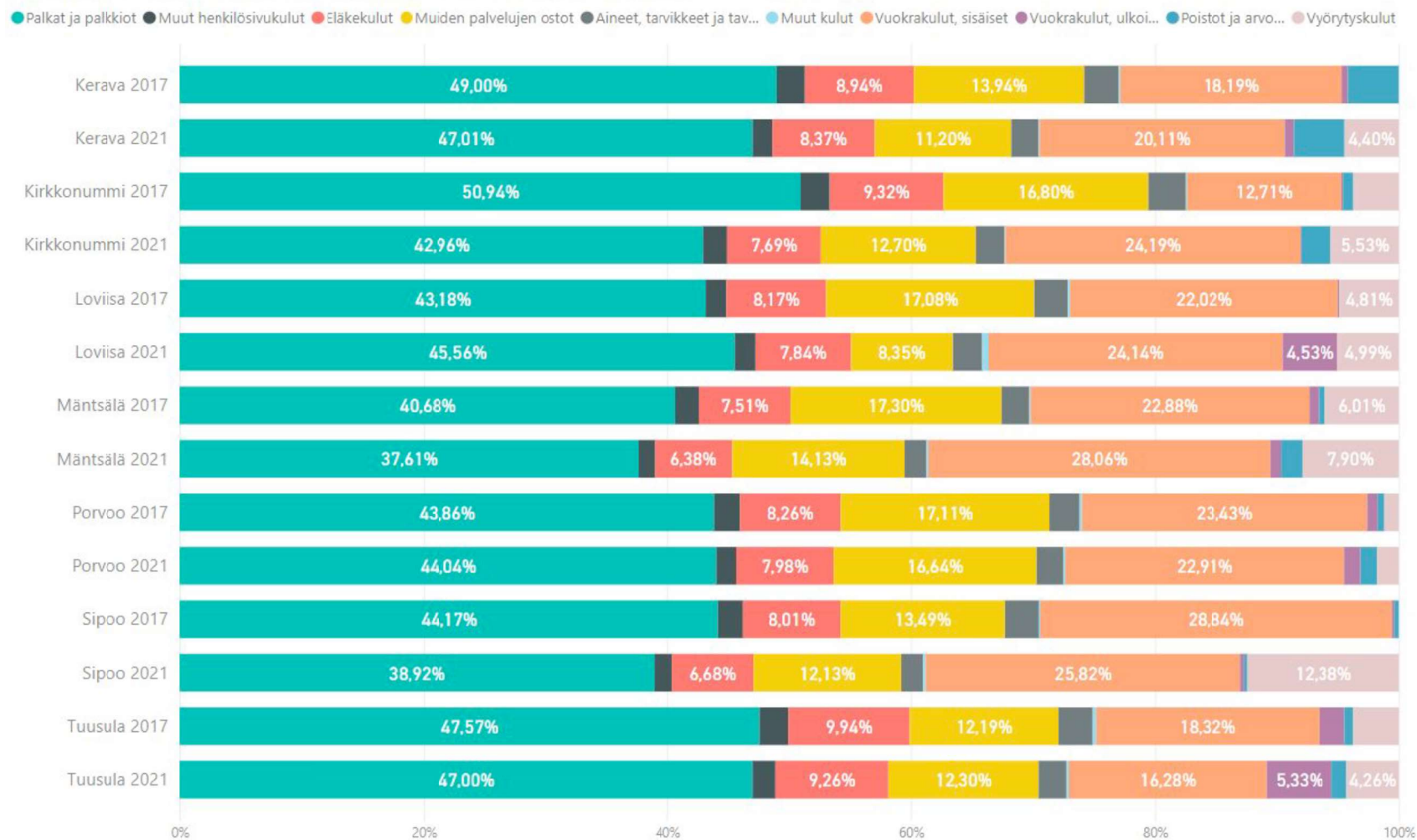


[← Tillbaka till rapporten](#)

MATERIAALIT PER OPPILAS KUNNASSA



Oman palvelutuotannon kustannusrakenne (asiakaspalveluiden ostot poistettu)



Sipoon oppilasmäärät - Elevantal i Sibbo

← Tillbaka till rapporten		OPPILASMÄÄRÄ KOULUSSA / KUNNASSA				
Vuosi	1.-6. luokan oppilaat	7.-9. luokan oppilaat	Oppilaita yhteensä koulussa	Laskennalliset oppilaat koulussa	Oppilaita yhteensä kunnassa	Laskennalliset oppilaat kunnassa
2017	1 716	889	2 605	2 613,97	2605	2614
2018	1 764	844	2 608	2 599,53	2608	2600
2019	1 737	858	2 595	2 600,61	2592	2597
2020	1 743	855	2 598	2 600,01	2608	2608
2021	1 740	915	2 655	2 672,82	2643	2660

Sipoon oppilasmäärät vuosittain - Årsklasser i Sibbo per år

