


Tarkasteltavat kyselyt (1 kpl):

Kysely	Vastauksia
 Hyvinvointikysely 2022	170
Yhteensä:	170

Arvoisa vastaaja,

Sipoon kunta on linjannut, että opiskelijat vastaavat joka toinen lukuvuosi hyvinvointia mittaavaan kyselyyn. Kysely toteutetaan nimettömästi, kyselyn tulosten perusteella lukion yhteisöllinen opiskelijahuoltoryhmä valitsee keskeiset kehittämiskohteet.

Opiskelijakunnan edustajia on ollut mukana kyselyn laatimisessa ja tulee olemaan mukana kyselyn tulosten purkamisessa ja kehittämiskohteiden valinnassa.

Osa kysymyksistä saattavat kuulostaa samankaltaisilta joidenkin toisten kysymysten kanssa, mutta ne mittaavan eri asioita.

Perustietoa vastaajasta

◇ Ikä

Vastanneita : 170/170 (100%)

1.	<input checked="" type="radio"/> 16	62	36,5%	[1]
2.	<input checked="" type="radio"/> 17	53	31,2%	[2] ← ka. 1,98
3.	<input checked="" type="radio"/> 18	51	30,0%	[3]
4.	<input checked="" type="radio"/> 19	4	2,4%	[4]
5.	<input type="radio"/> 20	0	0,0%	[5]


◇ Sukupuoli

Vastanneita : 170/170 (100%)

1.	<input checked="" type="radio"/> Poika / Mies	100	58,8%	[1] ← ka. 1,44
2.	<input checked="" type="radio"/> Tyttö / Nainen	67	39,4%	[2]
3.	<input checked="" type="radio"/> Muu	1	0,6%	[3]
4.	<input checked="" type="radio"/> En halua kertoa	2	1,2%	[4]

OPISKELUILMAPIIRI


◇ Viihdyn hyvin lukiossani



Vastanneita : 170/170 (100%)

ka. 3,10


◇ Tulen mielelläni kouluun



Vastanneita : 170/170 (100%)

ka. 2,84


◇ Ilmapiiiri opiskelijoiden kesken on hyvä



Vastanneita : 170/170 (100%)

ka. 3,07


◇ Minua ei ole kiusattu opintojeni aikana



Vastanneita : 170/170 (100%)

ka. 3,60

◇ Koen että lukioni on turvallinen paikka



Vastanneita : 170/170 (100%)

ka. 3,30

◇ Saan koulusta tukea opiskeluun				
Vastanneita : 170/170 (100%)	ka. 3,11			
◇ Saan kotoa tukea opiskeluun				
Vastanneita : 170/170 (100%)	ka. 3,12			
◇ Olen tyytyväinen nykyiseen lukiooni				
Vastanneita : 170/170 (100%)	ka. 3,02			
◇ En ole harkinnut opintojen keskeyttämistä tai oppilaitoksen vaihtamista				
Vastanneita : 170/170 (100%)	ka. 2,88			
◇ Minulla on lukiossa sopivasti kavereita				
Vastanneita : 170/170 (100%)	ka. 3,23			
◇ Minulla ei ole yhtään kaveria koulussa				
Vastanneita : 170/170 (100%)	ka. 3,57			
◇ Oppitunneilla on työrauha				
Vastanneita : 170/170 (100%)	ka. 3,02			
◇ Oppituntien ulkopuolella koulussa on rauhallista				
Vastanneita : 170/170 (100%)	ka. 3,05			
OPETTAJAT JA HENKILÖKUNTA				
	Täysin eri mieltä	Eri mieltä	Samaa mieltä	Täysin samaa mieltä
◇ Opiskelijoiden mielipiteitä kuullaan riittävästi				
Vastanneita : 170/170 (100%)	ka. 2,82			
◇ Opettajat ovat helposti lähestyttäviä				
Vastanneita : 170/170 (100%)	ka. 3,15			
◇ Opettajat kohtelevat kaikkia opiskelijoita tasapuolisesti				
Vastanneita : 170/170 (100%)	ka. 2,79			
◇ Mielestäni opettajani ymmärtävät opiskelijoita				
Vastanneita : 170/170 (100%)	ka. 2,91			

◇ Seuraukset poissaoloista tai sääntörikkomuksista ovat samanlaisia eri opettajilla				
	7,6% 13	38,2% 65	41,8% 71	12,4% 21
Vastanneita : 170/170 (100%)	ka. 2,59	▲		
	Täysin eri mieltä	Eri mieltä	Samaa mieltä	Täysin samaa mieltä
	Ei kokemusta			
◇ Opiskeluhuollon henkilökunta (kuraattori, psykologi, terveydenhoitaja) on helposti tavoitettavissa				
	5,9% 10	10,6% 18	21,2% 36	18,8% 32
Vastanneita : 170/170 (100%)	ka. 3,84	▲		
OPETUS		Täysin eri mieltä	Eri mieltä	Samaa mieltä
				Täysin samaa mieltä
◇ Arvosanani vastaavat taitojani ja osaamistani				
	2,9% 5	31,8% 54	52,4% 89	12,9% 22
Vastanneita : 170/170 (100%)	ka. 2,75	▲		
◇ Opiskelu on mukavaa				
	10,0% 17	34,7% 59	48,2% 82	7,1% 12
Vastanneita : 170/170 (100%)	ka. 2,52	▲		
◇ Opintotarjonta on monipuolista				
	2,4% 4	25,9% 44	57,1% 97	14,7% 25
Vastanneita : 170/170 (100%)	ka. 2,84	▲		
◇ Opintojaksojen työmäärä on kohtuullinen				
	6,5% 11	30,6% 52	50,6% 86	12,4% 21
Vastanneita : 170/170 (100%)	ka. 2,69	▲		
◇ Koulupäivät ovat sopivan pituisia				
	2,9% 5	14,7% 25	60,6% 103	21,8% 37
Vastanneita : 170/170 (100%)	ka. 3,01	▲		
◇ Välitunnit ovat sopivan mittaisia				
	7,1% 12	23,5% 40	48,2% 82	21,2% 36
Vastanneita : 170/170 (100%)	ka. 2,84	▲		
◇ Opiskelijan tuen tarpeet huomioidaan opetuksessa				
	3,5% 6	22,9% 39	61,2% 104	12,4% 21
Vastanneita : 170/170 (100%)	ka. 2,82	▲		
◇ Opintojaksoista saa riittävästi tietoa etukäteen				
	7,6% 13	24,1% 41	58,2% 99	10,0% 17
Vastanneita : 170/170 (100%)	ka. 2,71	▲		
◇ Oppimateriaalit ovat teknisesti toimivia				
	2,9% 5	23,5% 40	60,6% 103	12,9% 22
Vastanneita : 170/170 (100%)	ka. 2,84	▲		

◇ Oppimateriaalit tukevat oppimistani				
Vastanneita : 170/170 (100%)	ka. 2,82			
◇ Minulle on tärkeää mahdollisuus antaa opetuksesta nimetöntä palautetta				
Vastanneita : 170/170 (100%)	ka. 2,62			
◇ Opintojakson alussa keskustellaan opintojakson toteutuksesta ja arvostelusta				
Vastanneita : 170/170 (100%)	ka. 3,12			
	Täysin eri mieltä	Eri mieltä	Samaa mieltä	Täysin samaa mieltä
◇ Erityisopettaja on helposti tavoitettavissa				
Vastanneita : 170/170 (100%)	ka. 4,20			
				Ei kokemusta

OPPILAITOS

	Täysin eri mieltä	Eri mieltä	Samaa mieltä	Täysin samaa mieltä
◇ Lukion tilat ovat hyvät				
Vastanneita : 170/170 (100%)	ka. 2,99			
◇ Ilmanlaatu on hyvä				
Vastanneita : 170/170 (100%)	ka. 2,91			
◇ Luokkatilojen kalusteet ovat mukavia ja toimivia				
Vastanneita : 170/170 (100%)	ka. 2,52			
◇ Opetuksessa käytettävä teknologia on ajanmukaista				
Vastanneita : 170/170 (100%)	ka. 3,18			
◇ Olen tyytyväinen lukiossani tarjottavaan ruokaan				
Vastanneita : 170/170 (100%)	ka. 2,69			
◇ Olen tyytyväinen opiskelijoiden oleskelutiloihin lukiossa				
Vastanneita : 170/170 (100%)	ka. 2,75			
◇ Hyppytuntien aikaiseen itsenäiseen opiskeluun on riittävät tilat				
Vastanneita : 170/170 (100%)	ka. 2,60			

◇ Lukioni tiedottaa hyvin ajankohtaisista asioista				
	3,5% 6	7,6% 13	60,6% 103	28,2% 48
Vastanneita : 170/170 (100%)	ka. 3,14		▲	
◇ Luokat ovat siistejä				
	2,9% 5	4,1% 7	64,1% 109	28,8% 49
Vastanneita : 170/170 (100%)	ka. 3,19		▲	
◇ Lukiossa on riittävästi yhteisöllisiä tapahtumia				
	9,4% 16	27,6% 47	47,1% 80	15,9% 27
Vastanneita : 170/170 (100%)	ka. 2,69		▲	
	Täysin eri mieltä	Eri mieltä	Samaa mieltä	Täysin samaa mieltä
				Ei kokemusta
◇ Erityisruokavaliot on huomioitu hyvin				
	2,4% 4	5,9% 10	14,7% 25	13,5% 23
Vastanneita : 170/170 (100%)	ka. 4,30		▲	