

SIPOON KUNTA

Perusopetuksen, lukiokoulutuksen ja vapaan sivistystyön selvitys

Selvitys

2.3.2021

Sisälllys

1	Johdanto	1
2	Sipoon kunnan nykyinen perusopetuksen, lukiokoulutuksen ja vapaan sivistystyön palveluverkko ...	2
2.1	Sipoon kunnan esi- ja perusopetus syksyllä 2020	2
2.1.1	Sipoon kunnan suomenkieliset ja ruotsinkieliset perusopetusta antavat koulut	2
2.1.2	Esiopetuksen järjestäminen Sipoon kunnassa.....	3
2.1.3	Perusopetuksen oppilaat.....	4
2.1.4	Tehostetun ja erityisen tuen järjestäminen	7
3	Oppilas- ja opiskelijamäärien kehittyminen vuosina 2000-2020	9
3.1	Perusopetuksen oppilasmäärän kehittyminen vuosina 2000-2020.....	9
3.2	Perusopetuksen oppilasmäärän kehittymisen ennusteet.....	11
3.3	Väestörekisteritieto- ja oppilastilastopohjaiset oppilasennusteet	11
3.4	Perusopetusikäisten ennusteet kielijakauman mukaan.....	14
3.5	Muuttoliikkeen vaikutus oppilasmääriin ja ennusteisiin.....	16
3.5.1	Sipoon kunnan 0-19-vuotiaiden tulo- ja lähtömuutto vuosina 2000-2019	17
3.5.2	Trendisuunnite.....	18
4	Alue ja koulukohtaiset oppilasennusteet	20
4.1	Pohjois- ja Keski-Sipoo.....	21
4.1.1	Suomenkielinen perusopetus Pohjois- ja Keski-Sipoon alueella	21
4.1.2	Ruotsinkielinen perusopetus Pohjois- ja Keski-Sipoon alueella	21
4.2	Talman alue	23
4.2.1	Suomenkielinen perusopetus Talman alueella.....	23
4.2.2	Ruotsinkielinen perusopetus Talman alueella.....	24
4.3	Nikkilän alue	24
4.3.1	Suomenkielinen perusopetus Nikkilän alueella.....	25
4.3.2	Ruotsinkielinen perusopetus Nikkilän alueella.....	27
4.4	Söderkullan alue	28
4.4.1	Suomenkielinen perusopetus Söderkullan alueella	28
4.4.2	Ruotsinkielinen perusopetus Söderkullan alueella	29
4.5	Etelä-Sipoo.....	29
4.5.1	Suomenkielinen perusopetus Etelä-Sipoon alueella	30
4.5.2	Ruotsinkielinen perusopetus Etelä-Sipoon alueella	30
4.6	Majvikin alue	31
4.7	Perusopetuksen kiinteistöt.....	32
5	Sipoon kunnan lukiokoulutus syksyllä 2020	36

2.3.2021

5.1	Lukio-opiskelijoiden opiskelijamäärät	36
5.2	Lukiokoulutuksen kiinteistöt	40
6	Sipoon kunnan vapaa sivistystyö.....	41
6.1	Vapaa sivistystyö	41
6.2	Sipoon kansalaisopiston kiinteistöt ja käytössä olevat tilat	44
7	Kapasiteettitarkastelu	47
7.1	Alueellinen kapasiteettitarkastelu.....	47
7.2	Koulukohtainen kapasiteettitarkastelu	47
7.3	Opetustilatarkasteluun perustuva kapasiteettitarkastelu	48
7.4	Oppilasmäärävertailuun perustuva kapasiteettitarkastelu.....	49
7.5	Johtopäätös	50

Kuvat

Kuva 1	Sipoon kunnan vuosiluokkien 1-9 oppilasmäärät lukuvuonna 2020-2021.....	4
Kuva 2	Sipoon kunnan perusopetuksen vuosiluokkien 1-9 oppilasmäärien kehittyminen vuosina 2000-2020 (Lähde: www.vipunen.fi, 22.10.2020)	9
Kuva 3	Sipoon kunnan suomen- ja ruotsinkielisen vuosiluokkien 1-9 oppilasmäärän kehitys vuosina 2000-2020 (www.vipunen.fi, 22.10.2020).....	10
Kuva 4	Suomen- ja ruotsinkielisten vuosiluokkien 1-9 oppilaiden jakautuminen vuosina 2000-2020 (www.vipunen.fi, 20.10.2020).....	10
Kuva 5	Sipoon kunnassa 18.11.2020 asuvat 2005-2019 syntyneet ja vuoden 2020 ennakkotieto syntyneistä lapsista (Sipoon kunta joulukuu 2020, tammikuu 2021).....	11
Kuva 6	Väestörekisteri- ja oppilastilastojen tietoihin pohjautuva Sipoon kunnan perusopetuksen kokonaisoppilasmäärän ennuste vuosille 2020-2027 (Sipoon kunta 2020).....	12
Kuva 7	Väestörekisteri- ja oppilastilastojen tietoihin pohjautuva Sipoon kunnan perusopetuksen vuosiluokkien 1-6 oppilasmäärän ennuste vuosille 2020-2027 (Sipoon kunta 2020).....	12
Kuva 8	Väestörekisteri- ja oppilastilastojen tietoihin pohjautuva Sipoon kunnan perusopetuksen vuosiluokkien 7-9 oppilasmäärän ennuste vuosille 2020-2027 (Sipoon kunta 2020).....	13
Kuva 9	Yhteenveto Väestörekisteri- ja oppilastilastojen tietoihin pohjautuvasta Sipoon kunnan esiopetuksen ja perusopetuksen oppilasmäärän kehitymisestä vuosina 2020-2025 (Sipoon kunta 2020)	14
Kuva 10	Väestörekisteri- ja oppilastilastojen tietoihin pohjautuva Sipoon kunnan suomenkielisen perusopetuksen ennuste 2020-2027 (Sipoon kunta 2020)	14
Kuva 11	Väestörekisteri- ja oppilastilastojen tietoihin pohjautuva Sipoon kunnan ruotsinkielisen perusopetuksen ennuste 2020-2027 (Sipoon kunta 2020)	15
Kuva 12	Väestörekisteri- ja oppilastilastojen tietoihin pohjautuva Sipoon kunnan suomenkielisen ja ruotsinkielisen perusopetuksen vuosiluokkien 7-9 oppilasennusteet vuosille 2020-2033 (Sipoon kunta 2020)	16
Kuva 13	Sipoon kunnan 0-19-vuotiaiden muutto (Tilastokeskus, 29.10.2020).....	17
Kuva 14	Sipoon kunnan trendisuunnitteen mukainen 7-15-vuotiaiden ja 16-18-vuotiaiden määrien ennuste vuosille 2020-2030 (Sipoon kunta 2020).....	19
Kuva 15	Pohjois- ja Keski-Sipoon Söderkullan alueen trendisuunnitteen kasvutavoite vuosille 2020-2030 (Sipoon kunta 2020)	21
Kuva 16	Borgby skolan väestörekisteritietoihin pohjautuva oppilasennuste (Sipoon kunta 2020)	21

2.3.2021

Kuva 17 Norra Paipis skolan väestökisteritietoihin pohjautuva oppilasennuste (Sipoon kunta 2020)	22
Kuva 18 Södra Paipis skolan väestökisteritietoihin pohjautuva oppilasennuste (Sipoon kunta 2020)	22
Kuva 19 Talman alueen trendisuunnitteen kasvutavoite vuosille 2020-2030 (Sipoon kunta 2020).....	23
Kuva 20 Talman koulun väestökisteritietoihin pohjautuva oppilasennuste (Sipoon kunta 2020)	23
Kuva 21 Nikkilän alueen trendisuunnitteen kasvutavoite vuosille 2020-2030 (Sipoon kunta 2020).....	24
Kuva 22 Nikkilään alueen perusopetusikäisten väestökisteritietoihin pohjautuva kokonaisoppilasennuste (Sipoon kunta 2020)	24
Kuva 23 Jokipuiston koulun laskennallinen oppilasennuste vuoteen 2026 (Sipoon kunta 2020)	25
Kuva 24 Leppätien koulun laskennallinen oppilasennuste vuoteen 2026 (Sipoon kunta 2020).....	26
Kuva 25 Lukkarin koulun laskennallinen oppilasennuste vuoteen 2026 (Sipoon kunta 2020)	26
Kuva 26 Sipoonjoen koulun laskennallinen oppilasennuste vuosiluokkien 1-6 osalta ja oppilasennuste vuosiluokkien 7-9 osalta vuoteen 2026 (Sipoon kunta 2020)	27
Kuva 27 Kyrkobys skolan väestökisteritietoihin pohjautuva oppilasennuste (Sipoon kunta 2020).....	27
Kuva 28 Kungsvägens skolan väestökisteritietoihin pohjautuva oppilasennuste (Sipoon kunta 2020)	28
Kuva 29 Söderkullan alueen trendisuunnitteen kasvutavoite vuosille 2020-2030 (Sipoon kunta 2020)	28
Kuva 30 Sipoonlahden koulun väestökisteritietoihin pohjautuva oppilasennuste (Sipoon kunta 2020)	29
Kuva 31 Söderkulla skolan väestökisteritietoihin pohjautuva oppilasennuste (Sipoon kunta 2020).....	29
Kuva 32 Söderkullan alueen trendisuunnitteen kasvutavoite vuosille 2020-2030 (Sipoon kunta 2020)	30
Kuva 33 Boxby skolan väestökisteritietoihin pohjautuva oppilasennuste (Sipoon kunta 2020)	30
Kuva 34 Gumbostrands skolan väestökisteritietoihin pohjautuva oppilasennuste (Sipoon kunta 2020) ...	31
Kuva 35 Salpar skolan väestökisteritietoihin pohjautuva oppilasennuste (Sipoon kunta 2020).....	31
Kuva 36 Majvikin alueen trendisuunnitteen kasvutavoite vuosille 2020-2030 (Sipoon kunta 2020).....	31
Kuva 37 Neliövuokrat kouluittain talousarvioehdotuksen 2021 tietojen perusteella (Sipoon kunta 2020)...	34
Kuva 38 Sipoon kunnan lukiokoulutuksen opiskelijamäärät vuosina 2000-2020 (www.vipunen.fi, 20.10.2020).....	37
Kuva 39 Lukiokoulutuksen opiskelijamäärät vuosina 2000-2020 (www.vipunen.fi, 22.10.2020)	38
Kuva 40 Sipoon kunnan lukiokoulutuksen jakautuminen opetuskielen mukaan vuosina 2000-2020 (www.vipunen.fi, 20.10.2020).....	38
Kuva 41 Sipoon kunnan kansalaisopiston järjestämän vapaan sivistystyön määrät tunteina ja osallistujien lukumäärät vuosina 2010-2019 (www.vipunen.fi, 26.10.2020).....	41
Kuva 42 Vapaan sivistystyön koulutukseen osallistuneiden määrän muutokset verrattuna edelliseen vuoteen vuosina 2011-2019 (www.vipunen.fi, 26.10.2020).....	42
Kuva 43 Sipoon kunnan kansalaisopiston järjestämän vapaan sivistystyön koulutusten määrien muutokset verrattuna edelliseen vuoteen vuosina 2011-2019 (www.vipunen.fi, 26.10.2020)	42

Taulukot

Taulukko 1 Sipoon kunnan suomen- ja ruotsinkielisen perusopetuksen oppilaitokset ja oppilasmäärät 20.9.2020 (Sipoon kunta 2020)	2
Taulukko 2 Esiopetusikäisten jakautuminen koulun oppilaaksiottoalueittain syksyllä 2020 (Sipoon kunta 2020).....	4
Taulukko 3 Perusopetuksen oppilaat kotikunnan mukaan (Sipoon kunta 2020).....	5
Taulukko 4 Sipoolaisten oppilaiden osuus koulun oppilasmäärästä syksyllä 2020 kouluittain (Sipoon kunta 2020).....	6
Taulukko 5 Sipoolaisten oppivelvollisuusikäisten lapset, jotka suorittavat oppivelvollisuuttaan muun koulutuksen järjestäjän koulutuksessa, ulkomailla tai suorittavat oppivelvollisuuttaan muulla tavoin, vuosiluokkansa mukaan syksyllä 2020 (Sipoon kunta 2020).....	6

2.3.2021

Taulukko 6 Syksyllä 2020 tehostettua ja erityistä tukea saavat oppilaat Sipoon kouluissa (Sipoon kunta 2020).....	7
Taulukko 7 Tehostetun ja erityisen tuen oppilaiden jakautuminen suomenkielisen ja ruotsinkielisen perusopetuksen kesken syksyllä 2020 (Sipoon kunta 2020).....	7
Taulukko 8 Erityisen ja tehostetun tuen oppilaiden määrät kouluittain syksyllä 2020 (Sipoon kunta 2020)...	8
Taulukko 9 Sipoon kunnan perusopetuksen oppilasmäärän muutos verrattuna edellisen vuoden oppilasmäärään (www.vipunen.fi, 22.10.2020).....	9
Taulukko 10 Suomen- ja ruotsinkielisten oppilaiden suhteellisen osuuden ennuste 7-9 vuosiluokkien kokonaisoppilasmäärästä vuosina 2020-2027 (Sipoon kunta 2020).....	16
Taulukko 11 Perusopetuksen oppilasmäärän ennusteessa tapahtuvat muutokset vuosina 2020-2027.....	16
Taulukko 12 Sipoon kunnan 0-18-vuotiaiden kuntien välinen nettomuutto vuonna 2019 (tilaston toimittanut Sipoon kunta 2020).....	18
Taulukko 13 Sipoon kunnan trendisuunnitteen mukainen 7-15-vuotiaiden ja 16-18-vuotiaiden määrän alueellinen ennuste vuosille 2020-2030 (Sipoon kunta 2020).....	19
Taulukko 14 Yhteenveto eri alueiden* koulujen oppilasmäärämuutoksista (Sipoon kunta 2020).....	20
Taulukko 15 Norra Paipis skolan 1. vuosiluokan oppilaat vuosina 2021-2026 (Sipoon kunta 2020).....	22
Taulukko 16 Sipoonjoen koulun laskennalliset 1. vuosiluokan oppilaat vuosina 2021-2026 (Sipoon kunta 2020).....	27
Taulukko 17 Sipoon kunnan koulut, niiden viimeiset perusparannukset ja tasearvot (Sipoon kunta 2020)..	32
Taulukko 18 Koulun käytössä oleva huoneistoala (htm ²) (Sipoon kunta 2020).....	33
Taulukko 19 Kiinteistökulut kouluittain talousarvioehdotuksen 2021 mukaan (Sipoon kunta 2020).....	33
Taulukko 20 Yhteenveto koulurakennusten kunnosta syksyllä 2020 (Sipoon kunta 2020).....	34
Taulukko 21 Erityistä tai tehostettua tukea saavat lukiolaiset (Sipoon kunta 2020).....	36
Taulukko 22 Sipoon kunnan lukiokoulutuksen opiskelijamäärän muutos edellisen vuoden opiskelijamäärään vuosina 2000-2018 (www.vipunen.fi).....	37
Taulukko 23 Sipoon lukion 1. vuoden opiskelijoiden kotikunnat vuosina 2015-2020 (Sipoon kunta 2021)...	39
Taulukko 24 Sibbo Gymnasiumin 1. vuosikurssin opiskelijoiden kotikunnat vuosina 2016-2020 (Sipoon kunta 2020).....	39
Taulukko 25 Sipoon lukioiden ensimmäisellä vuosikurssilla opiskelevien kotikunnat syksyllä 2020 (Sipoon kunta 2021).....	40
Taulukko 26 Sipoon lukioiden oppilaitoksen käytössä olevat huoneistoalat ja vuokrat (Sipoon kunta 2020)	40
Taulukko 27 Sipoon kunnan lukioiden kiinteistöjen kuntoarvio (Sipoon kunta 2020).....	40
Taulukko 28 Sipoon kansalaisopiston toteutuneet kurssit ja tunnit sekä niiden osuudet kokonaisuudesta vuonna 2019 (Sipoon kunta 2020).....	43
Taulukko 29 Pohjoisen ja eteläisen Sipoon oppilasmäärien kehittyminen vuosina 2020-2027.....	47
Taulukko 30 Sipoon koulujen tilatarkastelu (Sipoon kunta 2021).....	49
Taulukko 31 Arvio oppilasmäärästä, jotta lukuvuonna 2026-2027 koulussa olisi nykyinen oppilasmäärä	50

Liitteet

Liite 1. Vertailutietoja tehostetun ja erityisen tuen oppilasmäärästä (Vipunen.fi).....	51
Liite 2. Sipoon kunnan Tilastokeskuksen vuoden 2020 väestön ennakkotilasto 0-19 vuotiaat (Tilastokeskus 21.1.2021).....	53
Liite 3. Tilastokeskuksen väestöennuste vuodelta 2019, jaoteltuna 0-6-vuotiaat, 7-12-vuotiaat, 13-15-vuotiaat ja 16-18-vuotiaat (Tilastokeskus 2020).....	54

2.3.2021

Perusopetuksen, lukiokoulutuksen ja vapaan sivistystyön selvitys

1 Johdanto

Sipoon kunnassa toteutettiin syksyllä 2020 varhaiskasvatuksen palveluja koskeva selvitys. Selvityksen yhteydessä nousi esiin tarve laajentaa kasvatus- ja opetuspalveluja koskeva selvitys tarkastelemaan myös perusopetuksen, lukiokoulutuksen ja vapaan sivistystyön palveluja. Selvitystarve kohdistuu erityisesti näiden palvelujen palvelutarpeen kehittymisen, käytettävissä olevien tilojen ja uusien tilaratkaisujen selvittämiseen.

Sipoon kunta antoi lokakuun lopussa 2020 selvityksen laadinnan FCG Konsultointi Oy:lle. Toimeksiantoa tarkennettiin siten, että selvityksen kohteena ovat sekä suomenkieliset että ruotsinkieliset koulutuspalvelut. Perusopetuksen puolella tarkoituksena on hahmottaa käytössä olevien tilojen resurssipotentiali. Lisäksi Sipoon kunnassa tulee lähitulevaisuudessa ratkaistavaksi ruotsinkielisen lukion tilakysymykset ja vapaan sivistystyön päätoimipisteen ja päiväopetuksen tilakysymykset.

2.3.2021

2 Sipoon kunnan nykyinen perusopetuksen, lukiokoulutuksen ja vapaan sivistystyön palveluverkko

Sipoon kunta järjestää suomenkielistä ja ruotsinkielistä perusopetusta, suomenkielistä ja ruotsinkielistä lukiokoulutusta ja antaa myös molemmilla kielillä vapaan sivistystyön opetusta. Tässä selvityksessä tarkastellaan lisäksi esiopetusta siltä osin kuin se vaikuttaa perusopetuksen tilojen käyttöön.

2.1 Sipoon kunnan esi- ja perusopetus syksyllä 2020

2.1.1 Sipoon kunnan suomenkieliset ja ruotsinkieliset perusopetusta antavat koulut

Sipoon kunnan perusopetuksen palveluverkon muodostavat 15 perusopetuksen oppilaitosta, jotka jakautuvat opetuskielen ja kouluasteen mukaisesti seuraavasti:

Taulukko 1 Sipoon kunnan suomen- ja ruotsinkielisen perusopetuksen oppilaitokset ja oppilasmäärät 20.9.2020 (Sipoon kunta 2020)

Suomenkielinen perusopetus	Ruotsinkielinen perusopetus
Vuosiluokat 1-6:	Vuosiluokat 1-6
Jokipuiston koulu (215 oppilasta)	Borgby skola (51 oppilasta)
Leppätien koulu (131 oppilasta)	Boxby skola (69 oppilasta)
Lukkarin koulu (211 oppilasta)	Gumbostrands skola (44 oppilasta)
Talman koulu (94 oppilasta)	Kyrkoby skola (149)
	Norra Paipis skola (68 oppilasta)
	Salpar skola (37 oppilasta)
	Söderkulla skola (153 oppilasta)
	Södra Paipis skola (67 oppilasta)
Vuosiluokat 1-9	
Sipoonlahden koulu (455+194 oppilasta)	
Vuosiluokat 7-9	Vuosiluokat 7-9
Sipoonjoen koulu (337 oppilasta)	Kungsvägens skola (329 oppilasta)

Sipoon kunnassa oli 2 595 perusopetuksen vuosiluokkien 1-9 oppilasta lukuvuoden 2020-2021 virallisena tilastointipäivänä eli 20.9.2020. Oppilaista 1 735 oli vuosiluokilla 1-6 ja 890 vuosiluokilla 7-9. Lisäksi kunnassa opiskelee Lukkarin koulussa valmistavalla luokalla 9 oppilasta.

Esiopetuksen ja perusopetuksen oppilaita kunnassa on yhteensä 2 809 lasta.

2.3.2021

2.1.2 Esiopetuksen järjestäminen Sipoon kunnassa

Lain mukaan esiopetus järjestetään kunnan päätöksen mukaisesti koulussa, päiväkodissa tai muussa soveltuvassa paikassa. Sipoon kunnassa esiopetuksen järjestäminen on varhaiskasvatuksen alaista toimintaa ja kunnan lisäksi osa yksityisistä varhaiskasvatuksen järjestäjistä antaa esiopetusta. Ruotsinkielisen esiopetuksen järjestäminen poikkeaa muusta järjestämisestä siten, että eteläisessä-Sipoossa esiopetusta annetaan ruotsinkielisen opetustoimen alaisuudessa kolmella koululla alkuopetuksen ryhmän yhteydessä.

Osa esiopetuksen ryhmistä sijaitsee koulujen kanssa samassa rakennuksessa tai samassa pihapiirissä. Tällaisia esiopetuksen ryhmiä ovat

Suomenkielinen	Ruotsinkielinen
Sipoonlahden koulu (koulun tiloissa)	Boxby skola Gumbostrands skola
Talman koulu (sama pihapiiri)	Kyrkobys skola Salpar skola
Lukkarin koulu (poikkeuksellisesti eri osoitteessa)	Söderkulla skola Södra Paipis skola

Osassa kouluja esiopetusta annetaan vuosiluokkien 1-2 opetuksen yhteydessä (Sipoonlahti ja Söderkulla varhaiskasvatuksen alaisena toimintana ja Boxby, Gumbostrand ja Salpar ruotsinkielisen opetustoimen alaisena toimintana).

Borgby skolan oppilaat käyvät esiopetuksessa Nickby barnträdgårdissa tai Kyrkobyn förskolassa. Norra Paipis skolan tulevat lapset osallistuvat esiopetukseen Södra Paipis förskolassa.

Jokipuiston esiopetus on tällä hetkellä väistössä ja on koulun kanssa eri rakennuksissa. Leppätien esiopetus sijaitsee Leppätien koulun yhteydessä. Leppätien koulun ensimmäiselle luokalle tulee oppilaita Metsärinteen kielikylpyesiopetuksesta (Etelä Sipoon alue) ja Leppätien kielikylpyesiopetuksesta (Nikkilän alue).

Yksityisiä varhaiskasvatuksen ja esiopetuksen järjestäjiä ovat Etelä-Sipoon alueella Pocon päiväkoti, jossa yksi suomenkielinen musiikkiesiopetusryhmä (5 lasta) ja yksi ruotsinkielinen musiikkiesiopetusryhmä (5 oppilasta).

Pohjois-Sipoon alueella yksityisessä varhaiskasvatuksessa esiopetusta annetaan

- Lehmuslinnan päiväkodissa, jossa yksi suomenkielinen esiopetusryhmä (8 lasta) ja
- Nickby barnträdgårdissa, jossa yksi ruotsinkielinen esiopetusryhmä (15 lasta).

Näiden varhaiskasvatuksen esiopetusta antavat ryhmät sijaitsevat päiväkotien yhteydessä.

2.3.2021

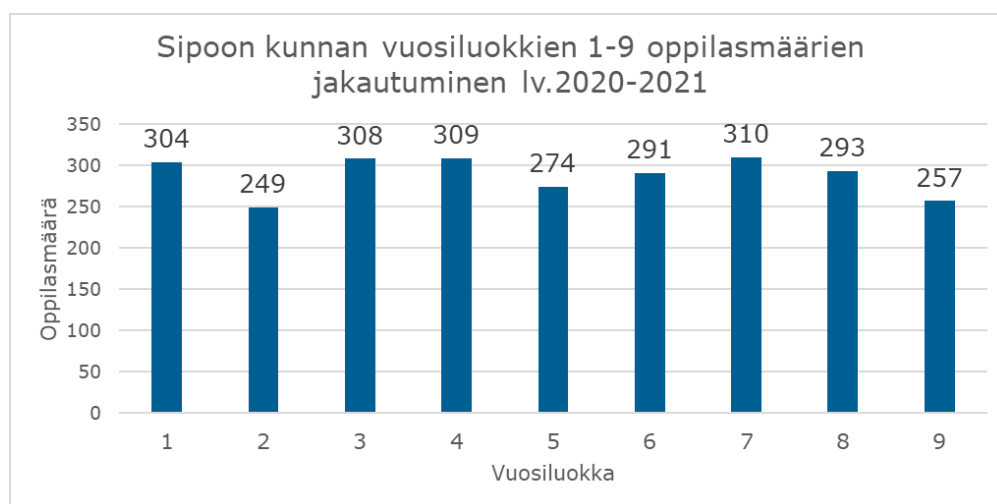
Taulukko 2 Esiopetusikäisten jakautuminen koulun oppilaaksiottoalueittain syksyllä 2020 (Sipoon kunta 2020)

Koulu	Alueella 6-vuotiaita	Koulu	Alueella 6-vuotiaita
Jokipuiston koulu	14	Borgby skola	7
Leppätien koulu (kielikylpy)	33	Boxby skola	11
Lukkarin koulu	15	Gumbostrands skola	7
Talman koulu	15	Kyrkoby skola	21
Sipoonlahden koulu	61	Norra Paipis skola	
Sipoonjoen koulu	20	Salpar skola	11
Yhteensä:	158	Söderkulla skola	21
		Södra Paipis skola	4
		Kungsvägens skola	
		Yhteensä:	82

Esiopetuksen järjestämispaiikat voivat sijaita eri paikoissa kuin perusopetuksen järjestämispaiikat. Myöskään 6-vuotiaiden lukumäärä ei ole suoraan verrannollinen koulun tulevan ensimmäisen vuosiluokan oppilasmäärän kanssa. Esimerkiksi Nikkilän alueella, jossa on useita kouluja hyvin lähellä, huoltajat voivat hakea lapselleen koulupaikkaa ns. toissijaisesta koulusta. Näissä tapauksissa koulupaikan saatuaan lapset aloittavat oppivelvollisuutensa suorittamisen muussa koulussa kuin mitä hänen on ennusteissa ja koulupaikan ohjauksella ennakoitu sijoittuvan.

2.1.3 Perusopetuksen oppilaat

Tällä hetkellä perusopetusta saavat ikäluokat ovat suhteellisen saman kokoisia. Toisen ja yhdeksännen vuosiluokan ikäluokat ovat olleet muita ikäluokkia pienemmät. Muuten vuosiluokakohtaiset ikäluokat ovat joko vähän alle tai vähän päälle 300 oppilaan (kuva 1.)



Kuva 1 Sipoon kunnan vuosiluokkien 1-9 oppilasmäärät lukuvuonna 2020-2021

Perusopetuksen oppilaista 1 628 (62,7%) sai suomenkielistä perusopetusta ja 967 (37,3%) oppilasta ruotsinkielistä perusopetusta.

2.3.2021

Perusopetuksen oppilaista 130 oppilaalla kotikunta on jokin muu kuin Sipoo. Tämä tarkoittaa, että Sipoon kunnan järjestämän perusopetuksen oppilaista 95% on sipoolaisia ja 5 % oppilaista on muun kunnan kuin Sipoon asukkaita. Näiden oppilaiden osuus suomenkielisen perusopetuksen kokonaisoppilasmäärästä on 1,5 % ja ruotsinkielisen perusopetuksen kaikista oppilaista 3,5%.

Oppilaiden jakautuminen heidän kotikuntansa mukaan on esitetty taulukossa 3.

Taulukko 3 Perusopetuksen oppilaat kotikunnan mukaan (Sipoon kunta 2020)

Kotikunta	Lkm
Espoo	4
Helsinki	11
Hyvinkää	2
Järvenpää	51
Kerava	18
Kotka	1
Kuusankoski	2
Lahti	1
Mäntsälä	3
Nurmijärvi	1
Pornainen	15
Porvoo	7
Rovaniemi	1
Salo	1
Tuusula	2
Vantaa	8
Vihti	1
Tuntematon	1
	130

Vieraskuntalaisten oppilaiden oppilasmäärät vaihtelevat kouluittain. Seuraavassa listassa on lueteltu ne koulut, jossa lukumäärällisesti käy eniten oppilaita muista kunnista. Listaan ei ole otettu mukaan kouluja, jossa vieraskuntalaisia on alle 5 oppilasta:

- Norra Paipis skola 41 oppilasta
- Kungsvägens skola 39 oppilasta
- Sipoonjoen koulu 13 oppilasta
- Sipoonlahden koulu 10 oppilasta
- Jokipuiston koulu 6 oppilasta
- Lukkarin koulu 6 oppilasta
- Kyrkoby skola 5 oppilasta

2.3.2021

Vieraskuntalaisista oppilaista 29,5% opiskelee suomenkielisessä perusopetuksessa ja 70% ruotsinkielisessä perusopetuksessa. Vain Leppätien kielikylypikoulussa, Gumbostrands skolan ja Salpar skolan kaikki oppilaat ovat kirjoilla Sipoossa. Toisen ääripään muodosta Norra Paipis skola, jonka oppilaista alle 40 % on sipoolaisia (taulukko 4).

Taulukko 4 Sipoolaisten oppilaiden osuus koulun oppilasmäärästä syksyllä 2020 kouluittain (Sipoon kunta 2020)

Koulu	Oppilaita yhteensä	Sipoolaisia	Sipoolaisten osuus koko koulun oppilasmäärästä
Jokipuiston koulu	215	209	97,2
Leppätien koulu (kielikylypy)	131	131	100,0
Lukkarin koulu	211	205	97,2
Talman koulu	94	92	97,9
Sipoonlahden koulu	649	638	98,3
Sipoonjoen koulu	337	324	96,1
Borgby skola	51	49	96,1
Boxby skola	69	68	98,6
Gumbostrands skola	44	44	100,0
Kyrkoby skola	149	144	96,6
Norra Paipis skola	68	27	39,7
Salpar skola	37	37	100,0
Söderkulla skola	153	152	99,3
Södra Paipis skola	67	64	95,5
Kungsvägens skola	329	291	88,4
Yhteensä	2604	2471	94,9

Sipoolaisista perusopetusikäisistä lapsista 122 käy koulua muun koulutuksen järjestäjän opetuksessa tai ulkomailla tai suorittaa oppivelvollisuuttaan muutoin (taulukko 5). Lukuvuonna 2020-2021 muulla opiskelevista esi- ja perusopetuksen oppilaista 5%:a oli esiopetuksen oppilaita 62, 3%:a vuosiluokkien 1-6 oppilaita ja 33,6 %:a vuosiluokkien 7-9 oppilaita.

Taulukko 5 Sipoolaisten oppivelvollisuusikäisten lapset, jotka suorittavat oppivelvollisuuttaan muun koulutuksen järjestäjän koulutuksessa, ulkomailla tai suorittavat oppivelvollisuuttaan muulla tavoin, vuosiluokkansa mukaan syksyllä 2020 (Sipoon kunta 2020)

Lv.	e	1	2	3	4	5	6	7	8	9
2020-2021	5	7	9	15	8	21	16	16	14	11

Sipoolaisista lapsista 7 suorittaa oppivelvollisuuttaan muulla tavoin kuin virallisessa koulujärjestelmässä (ns. kotiopetuksessa). Näiden lasten lähikouluja ovat Lukkarin koulu, Talman koulu ja Sipoonjoen koulu. Oppilaiden vuosiluokat vaihtelevat ensimmäisestä yhdeksänteen.

2.3.2021

2.1.4 Tehostetun ja erityisen tuen järjestäminen

Tehostettua ja erityistä tukea saa 561 oppilasta Sipoon kunnan kouluissa. Muun koulutuksen järjestäjän oppilaitoksissa opiskelee lisäksi 14 oppilasta. Sipoossa 22,2% perusopetuksen oppilaista saa siten tehostettua ja erityistä tukea.

Taulukko 6 Syksyllä 2020 tehostettua ja erityistä tukea saavat oppilaat Sipoon kouluissa (Sipoon kunta 2020)

Tehostettu tuki	Oppilaita	Suhteellinen osuus
suomenkielinen	193	11,9
ruotsinkielinen	133	13,8
Yhteensä	326	12,6
<i>joista esiopetuksessa</i>	15	
Erityinen tuki	Oppilaita	Suhteellinen osuus
suomenkielinen	152	9,3
ruotsinkielinen	83	8,6
Yhteensä	235	9,1
<i>joista esiopetuksessa</i>	5	
Molemmat yhteensä	561	21,6

Tehostetun ja erityisen tuen oppilaista 31:llä (5,5%) kotikunta on jokin muu kuin Sipoo. Eri kotikuntia on 12.

Tehostetun ja erityisen tuen oppilaista 42:lla (n. 7,5%) äidinkielenä on jokin muu kieli kuin suomi tai ruotsi. Eri äidinkieliä on 12. Tehostetun ja erityisen tuen päätöksiä tehdään kuitenkin suhteessa yhtä paljon suomen ja ruotsinkielisessä perusopetuksessa, vaikka äidinkieleltään muuta kuin suomea tai ruotsia olevat lapset osallistuvat enemmän suomenkieliseen perusopetukseen.

Taulukko 7 Tehostetun ja erityisen tuen oppilaiden jakautuminen suomenkielisen ja ruotsinkielisen perusopetuksen kesken syksyllä 2020 (Sipoon kunta 2020)

	Tehostettu tai erityinen tuki	Kieliryhmän oppilaita Sipoossa	Suhteellinen osuus kieliryhmä kokonaisoppilasmäärästä (%)
Suomenkielinen perusopetus	348	1637	21,3
Ruotsinkielinen perusopetus	193	967	20
Yhteensä	541	2604	20,8

Sipoon kunnan jokaisessa koulussa on joko tehostetun tai erityisen tuen tai tehostetun ja erityisen tuen oppilaita. Pienluokat toimivat seuraavissa kouluissa:

- Suomenkielinen perusopetus: Jokipuiston koulu, Lukkarin koulu, Sipoonjoen koulu ja Sipoonlahden koulu
- Ruotsinkielinen perusopetus: Kyrkoby skola, Kungsvägens skola, Söderkulla skola

2.3.2021

Tehostettua ja erityistä tukea saavat Sipoon kouluissa opiskelevat oppilaat jakautuvat siten, että heistä 20 on esiopetuksessa, 126 pienluokassa, 1 valmistavassa opetuksessa ja loput yleisopetuksen ryhmissä. Tiedot oppilaiden jakautumisesta eri koulujen kesken ja osuus koulun kokonaisoppilasmäärästä on esitetty taulukossa 8.

Taulukko 8 Erityisen ja tehostetun tuen oppilaiden määrät kouluittain syksyllä 2020 (Sipoon kunta 2020)

Koulu*	Tehostettu tai erityinen tuki	Suhteellinen osuus koulun kokonaisoppilasmäärästä (%)
Jokipuiston koulu	72	33,5
Leppätien koulu (kielikylpy)	14	10,7
Lukkarin koulu	41	19,4
Talman koulu	14	14,9
Sipoonlahden koulu	142	21,9
Sipoonjoen koulu	65	19,3
Borgby skola	7	13,7
Boxby skola	11	15,9
Gumbostrands skola	5	11,4
Kyrkoby skola	26	17,4
Norra Paipis skola	12	17,6
Salpar skola	6	16,2
Söderkulla skola	25	16,3
Södra Paipis skola	16	23,9
Kungsvägens skola	85	25,8
Yhteensä	541	20,8
*Ilman esiopetuksen oppilaita		

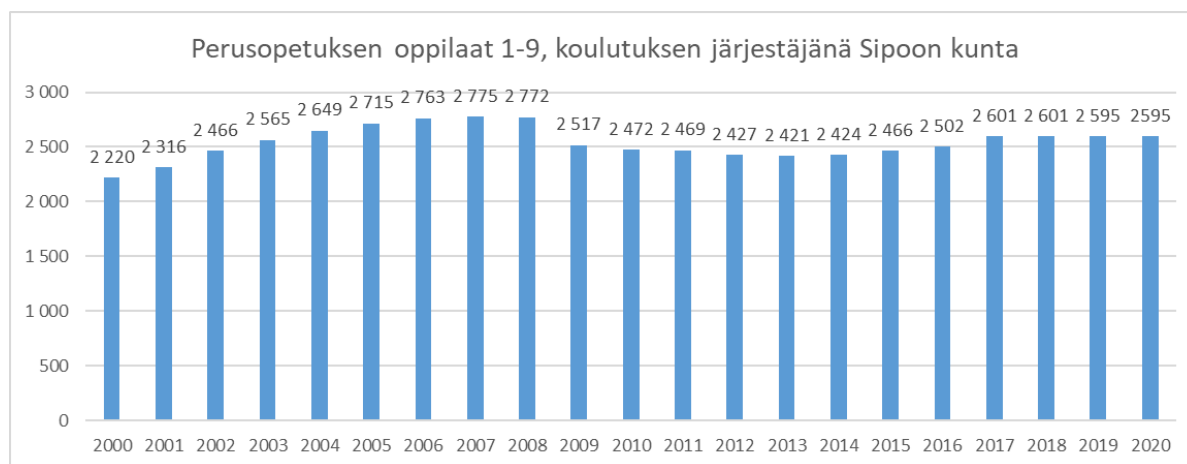
Erityisen ja tehostetun tuen oppilasmäärien kehittymistä ja valtakunnallisia vertailulukuja tarkastellaan tarkemmin **liitteessä 1**.

2.3.2021

3 Oppilas- ja opiskelijamäärien kehittyminen vuosina 2000-2020

3.1 Perusopetuksen oppilasmäärän kehittyminen vuosina 2000-2020

Kuvassa 2. on esitetty Sipoon kunnan perusopetuksen vuosiluokkien 1-9 oppilasmäärien kehittyminen vuosina 2000-2020.



Kuva 2 Sipoon kunnan perusopetuksen vuosiluokkien 1-9 oppilasmäärien kehittyminen vuosina 2000-2020 (Lähde: www.vipunen.fi, 18.2.2021)

Tarkastelujaksolla 2000-2020 suurin perusopetuksen oppilasmäärä oli vuonna 2008, jolloin perusopetuksen oppilasmäärä oli 2 772. Tämän jälkeen oppilasmäärä ei ole enää uudelleen saavuttanut kyseisen oppilasmäärältään huippuvuoden tasoa.

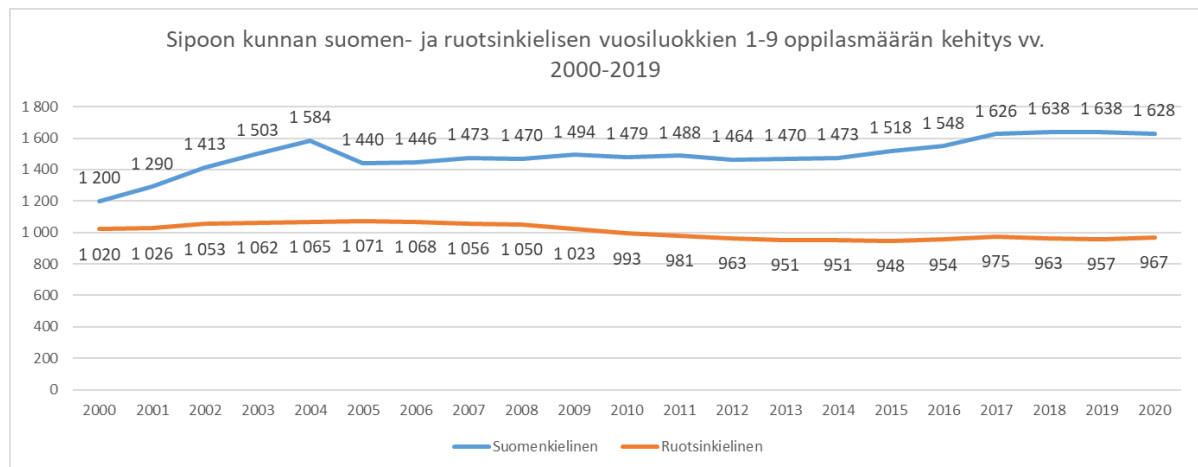
Vuosittaisessa vaihtelussa on ollut jonkin verran eroa, vaikka vaihtelujen keskiarvo on ollut 19 oppilasta. Vuodesta 2001 vuoteen 2002 oppilasmäärä kasvoi peräti 150 oppilaalla. Toisena ääriarvona on Lounais-Sipoon alueiden siirtyminen Helsingille 1.1.2009 näkyy kuvassa 2. vuosien 2008 ja 2009 yli 250 lapsen oppilasmäärän laskuna. Sakarinmäen koulun koulutuksen järjestäjänä oli Sipoon kunta vuosina 2005-2008. 2010-luvulla oppilasmäärän vuosittainen vaihtelu on ollut keskimäärin 7 oppilasta, pitäen sisällään vuosia, jolloin oppilasmäärän on laskenut 42 oppilaalla (2010, 2012) ja noussut 99 oppilaalla (2017).

Taulukko 9 Sipoon kunnan perusopetuksen oppilasmäärän muutos verrattuna edellisen vuoden oppilasmäärään (www.vipunen.fi, 18.2.2021)

2000	2001	2002	2003	2004	2005	2006	2007	2008	2009	2010	2011	2012	2013	2014	2015	2016	2017	2018	2019	2020
2 220	2 316	2 466	2 565	2 649	2 715	2 763	2 775	2 772	2 517	2 472	2 469	2 427	2 421	2 424	2 466	2 502	2 601	2 601	2 595	2 595
	96	150	99	84	66	48	12	-3	-255	-45	-3	-42	-6	3	42	36	99	0	-6	0

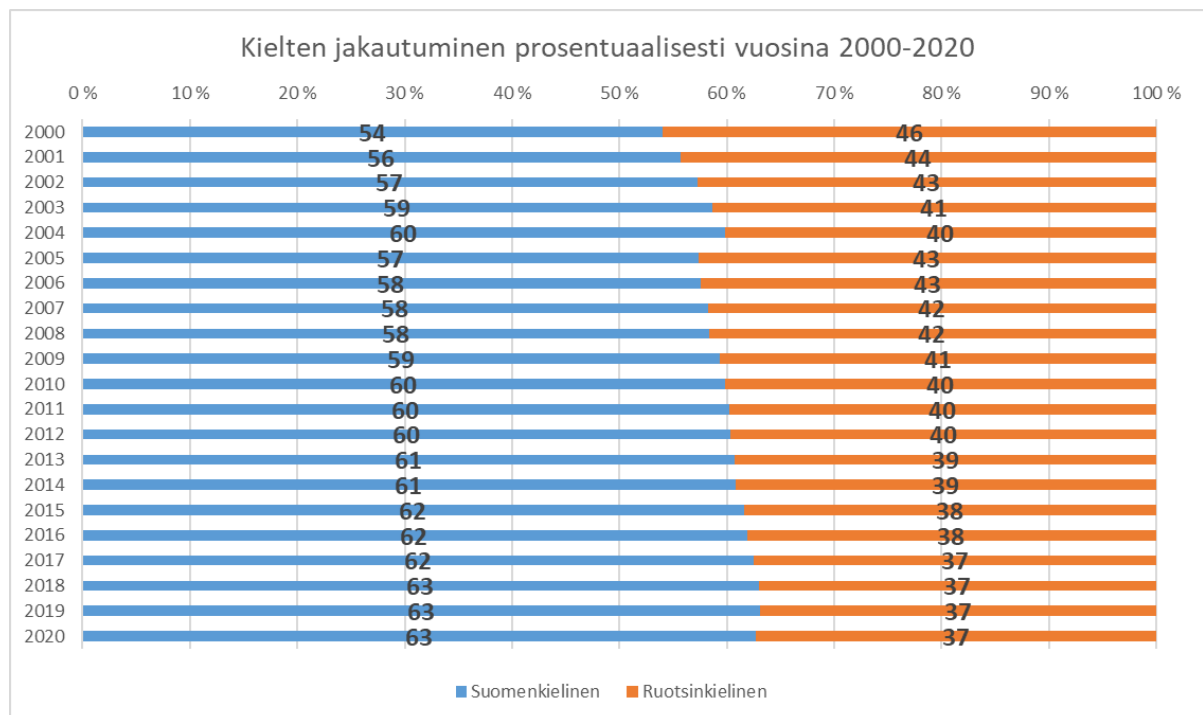
Oppilasmäärän kehittyminen on kunnassa ollut kaksijakoista: suomenkielisen oppilasmäärä on pääsääntöisesti kasvanut vuodesta 2005 lähtien. Samasta ajankohdasta lähtien ruotsinkielisen perusopetuksen vuosiluokkien 1-9 oppilasmäärä on pääosin ollut laskeva (kuva 3).

2.3.2021



Kuva 3 Sipoon kunnan suomen- ja ruotsinkielisen vuosiluokkien 1-9 oppilasmäärän kehitys vuosina 2000-2020 (www.vipunen.fi, 22.10.2020)

Kuvassa 4. on tarkastelut suomen- ja ruotsinkielisen perusopetuksen suhteellisen osuuden muutosta vuosina 2000-2020.



Kuva 4 Suomen- ja ruotsinkielisten vuosiluokkien 1-9 oppilaiden jakautuminen vuosina 2000-2020 (www.vipunen.fi, 20.10.2020)

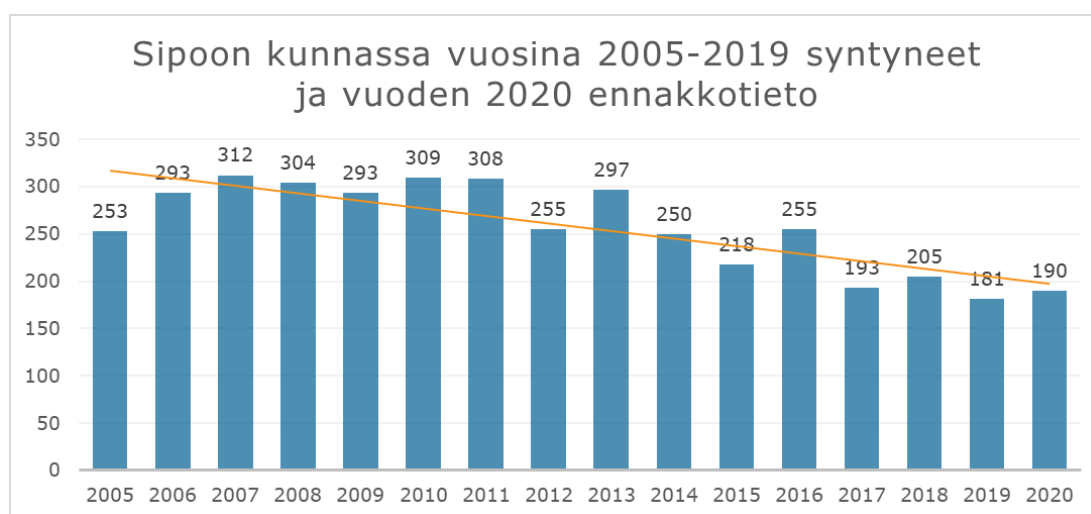
2.3.2021

3.2 Perusopetuksen oppilasmäärän kehittymisen ennusteet

Marraskuussa 2020 Sipoon kunnassa oli lähes 4 100 0-16-vuotiasta lasta. Kunnan varhaiskasvatus- ja perusopetusikäisten lasten ikäluokkien suuruudet vaihtelivat 181 lapsesta 312 lapseen (kuva 5). Suurimman ikäluokan muodostivat nyt seitsemännellä vuosiluokalla olevat lapset ja pienimmän vuonna 2018 syntyneet lapset. Suurimman ja pienimmän ikäluokan erotus on 131 lasta.

Vuosina 2005-2020 syntyneiden lasten keskimääräinen ikäluokan koko on 261 lasta. Perusopetusikäisten lasten ikäluokan suuruus on keskimäärin 291 lasta ja varhaiskasvatusikäisten lasten keskimäärin 217 lasta.

Sipoossa syntyi vuonna 2020 (ennakkotietojen mukaan) 190 lasta.



Kuva 5 Sipoon kunnassa 18.11.2020 asuvat 2005-2019 syntyneet ja vuoden 2020 ennakkotieto syntyneistä lapsista (Sipoon kunta joulukuu 2020, tammikuu 2021)

3.3 Väestörekisteritieto- ja oppilastilastopohjaiset oppilasennusteet

Sipoon kunta on toimittanut selvitystä varten koulukohtaiset oppilastilastot (20.9.2020) ja lokakuussa 2020 laaditun **väestörekisteritietoihin pohjautuvat** alustavat koulukohtaiset oppilasennusteet. Seuraavat oppilasennusteet ja analyysit ovat laadittu näiden Sipoon kunnan toimittamien tietojen pohjalta.

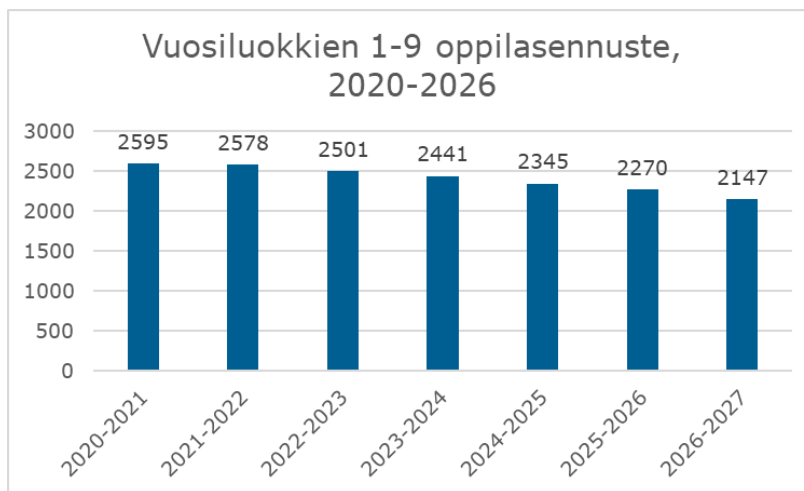
Tulee siis huomata, että näissä ennusteissa

- ovat mukana kaikki ne lapset, jotka ovat jo syntyneet, ovat väestörekisterissä ja joiden asuin-kuntana väestörekisterissä on Sipoon kunta.
- kulkevat mukana ne oppilaat, joiden asuin-kunta on joku muu kuin Sipoo, mutta jotka ovat lukuvuonna 2020-2021 olleet Sipoon kunnan koulujen oppilaita. Kyseiset oppilaat ovat ennusteissa mukana koko perusopetuksensa suorittamisen ajan.
- ei ole lukuvuodesta 2021-2022 lukien lisätty arviota niistä muiden kuntien oppilaista, jotka mahdollisesti hakeutuvat Sipoon kunnan koulujen oppilaita.

2.3.2021

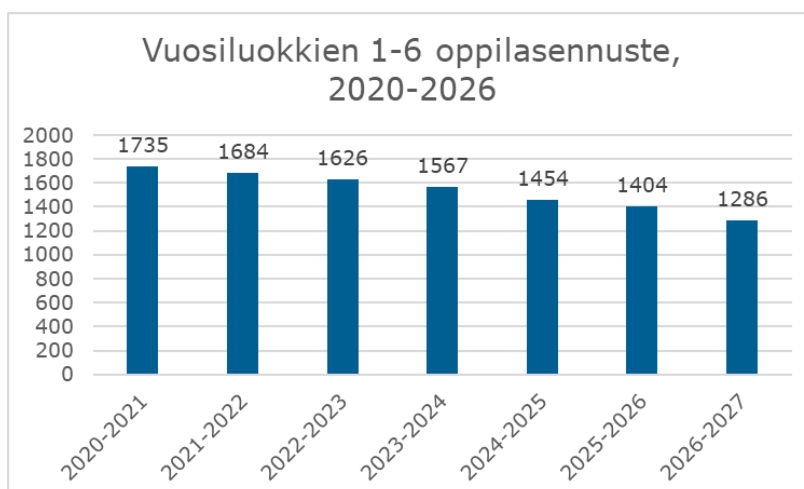
- ei myöskään ole lukuvuodesta 2021-2022 lukien vähennetty arviota niistä sipoolaisista oppivelvollisuusikäisistä, jotka mahdollisesti haketuvat muun koulutuksen järjestäjän oppilaisiksi.

Kuvien 12-16 oppilasennusteissa ei ole mukana mahdollisen tulo- tai lähtömuuton vaikutuksia oppilasmäärään. Mikäli Sipoon kuntaan tai kunnasta ei tapahdu muuttoliikettä tai oppilasvirtoja puoleen tai toiseen, tulee nykyisten väestötietojen pohjalta Sipoon kunnassa koko perusopetuksessa (molemmat kieliryhmät) olemaan lukuvuonna 2026-2027 **448** oppilasta nykyistä vähemmän (kuva 6). Määrä vastaa 18,7 laskennallisen 24 oppilaan oppilasryhmän määrää.



Kuva 6 Väestörekeri- ja oppilastilastojen tietoihin pohjautuva Sipoon kunnan perusopetuksen kokonaisoppilasmäärän ennuste vuosille 2020-2027 (Sipoon kunta 2020)

Oppilasmäärän väheneminen kohdistuu ensisijaisesti vuosiluokkien 1-6 kouluihin. Ennusteen mukaan lukuvuonna 2026-2027 vuosiluokkien 1-6 kouluissa olisi **449** oppilasta nykyistä vähemmän (kuva 7).

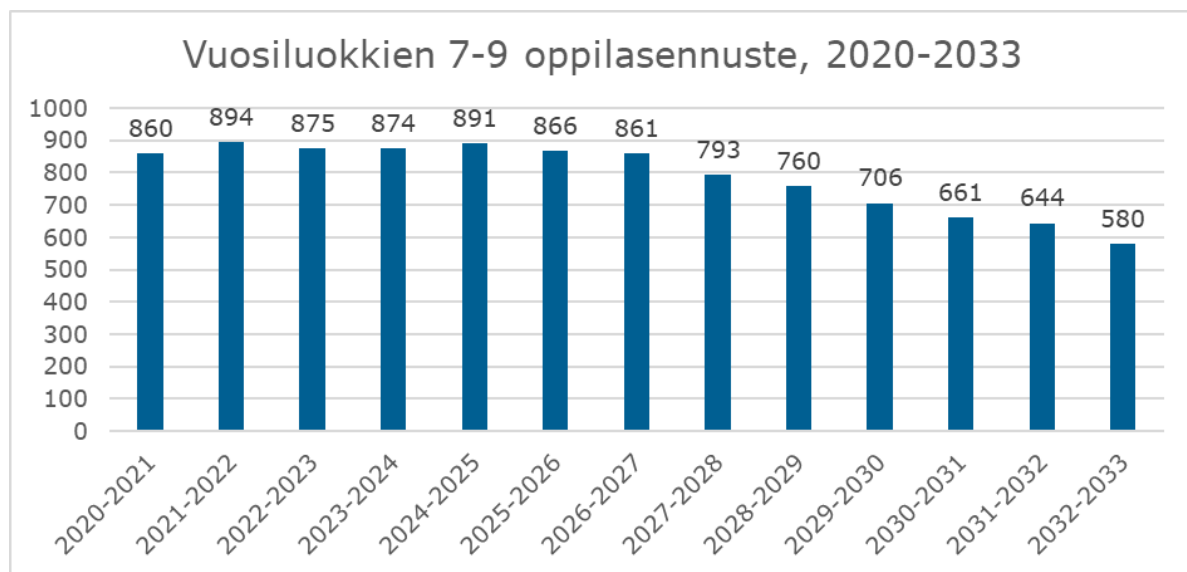


Kuva 7 Väestörekeri- ja oppilastilastojen tietoihin pohjautuva Sipoon kunnan perusopetuksen vuosiluokkien 1-6 oppilasmäärän ennuste vuosille 2020-2027 (Sipoon kunta 2020)

2.3.2021

Vuosiluokkien 7-9 kokonaisennuste on mahdollista laatia 13 vuotta tästä hetkestä eteenpäin. Lisäksi on mahdollista tarkastella vielä kaksi vuotta eteenpäin 9. vuosiluokan oppilaiden määrän kehittymistä.

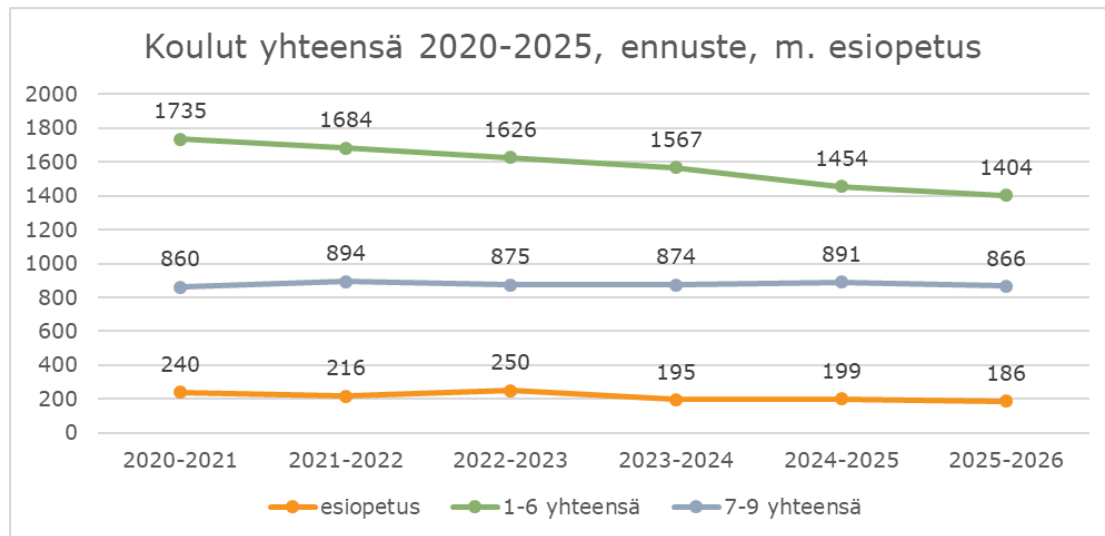
Väestökisteritietoihin ja oppilastilastotietoihin pohjautuvan vuosiluokkien 7-9 oppilasmäärän ennusteen mukaan seuraavat kuusi vuotta vuosiluokkien 7-9 oppilasmäärä hieman kasvaa ja pysyy suurempana kuin kuluvana lukuvuonna (kuva 8). Lukuvuoden 2026-2027 jälkeen vuosiluokkien 7-9 oppilasennuste kääntyy laskuun.



Kuva 8 Väestökisteri- ja oppilastilastojen tietoihin pohjautuva Sipoon kunnan perusopetuksen vuosiluokkien 7-9 oppilasmäärän ennuste vuosille 2020-2027 (Sipoon kunta 2020)

Kymmenen vuoden kuluttua vuosiluokkien 7-9 oppilaita on väestökisteritietojen ja oppilastilastotietojen pohjalta laaditun ennusteen mukaan noin **200** nykyistä vähemmän. Viimeisenä kolmen vuosiluokan (7-9) lukuvuotena (2032-2033) oppilaita ennustetaan olevan **280** nykyistä vähemmän. 2010-luvun viimeisten vuosien syntyneiden pienet ikäluokat näkyvät 2030-luvulla pieninä vuosiluokkien 7-9 määrinä.

2.3.2021

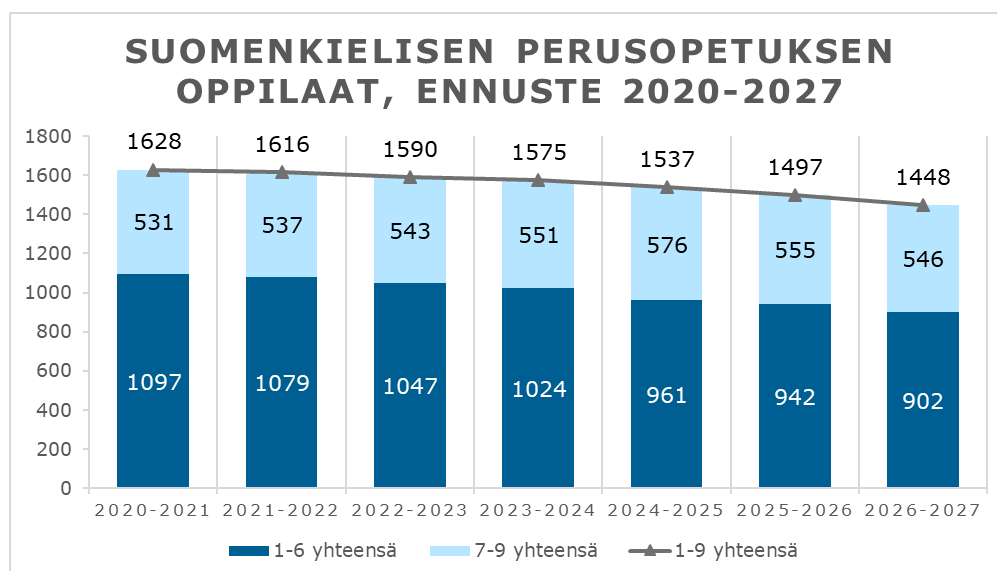


Kuva 9 Yhteenveto Väestörekisteri- ja oppilastilastojen tietoihin pohjautuvasta Sipoon kunnan esiopetuksen ja perusopetuksen oppilasmäärän kehitymisestä vuosina 2020-2025 (Sipoon kunta 2020)

3.4 Perusopetusikäisten ennusteet kielijakauman mukaan

Mikäli Sipoon kuntaan tai kunnasta ei tapahdu muuttoliikettä tai oppilasvirtoja puoleen tai toiseen, tulee nykyisten väestötietojen pohjalta Sipoon kunnassa suomenkielisessä perusopetuksessa olemaan lukuvuonna 2026-2027 **180** oppilasta nykyistä vähemmän (kuva 10). Määrä vastaa 7,5 opetusryhmää, mikäli laskennallinen ryhmäkoko on 24 oppilasta.

Nykyisestä 1 628 oppilaan oppilasmäärästä oppilaiden määrä laskee 1 448 oppilaaseen.



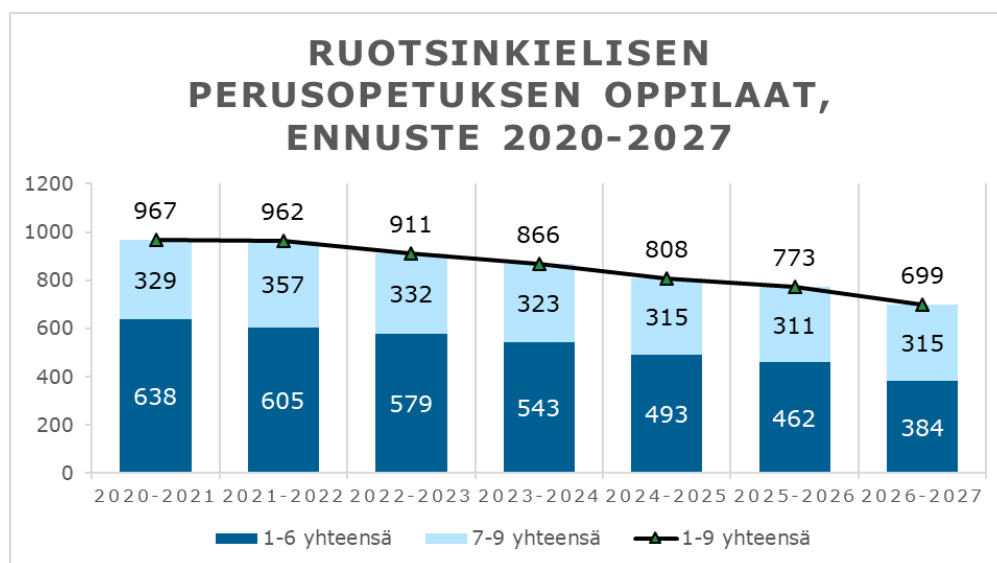
Kuva 10 Väestörekisteri- ja oppilastilastojen tietoihin pohjautuva Sipoon kunnan suomenkielisen perusopetuksen ennuste 2020-2027 (Sipoon kunta 2020)

2.3.2021

Ilman muuttoliikettä suomenkielisen perusopetuksen oppilasmäärän väheneminen kohdistuu vuosiluokkien 1-6 kouluihin. Ennustejakson päättyessä, lv. 2026-2027, vuosiluokkien 1-6 oppilaita ennustetaan olevan 195 oppilasta vähemmän kuin lukuvuonna 2020-2021. Vuosiluokkien 7-9 oppilasmäärä on hieman nouseva ja oppilaita olisi 15 nykyistä enemmän.

Mikäli Sipoon kuntaan tai kunnasta ei tapahdu muuttoliikettä tai oppilasvirtoja puoleen tai toiseen, tulee nykyisten väestötietojen pohjalta Sipoon kunnassa ruotsinkielisessä perusopetuksessa olemaan lukuvuonna 2026-2027 **268** oppilasta nykyistä vähemmän (kuva 11). Mikäli määrää tarkastellaan 24 oppilaan oppilasryhminä, vastaa se 11,2 laskennallista opetusryhmää.

Nykyisestä 967 oppilaan oppilasmäärästä oppilasmäärä laskee 699 oppilaaseen.

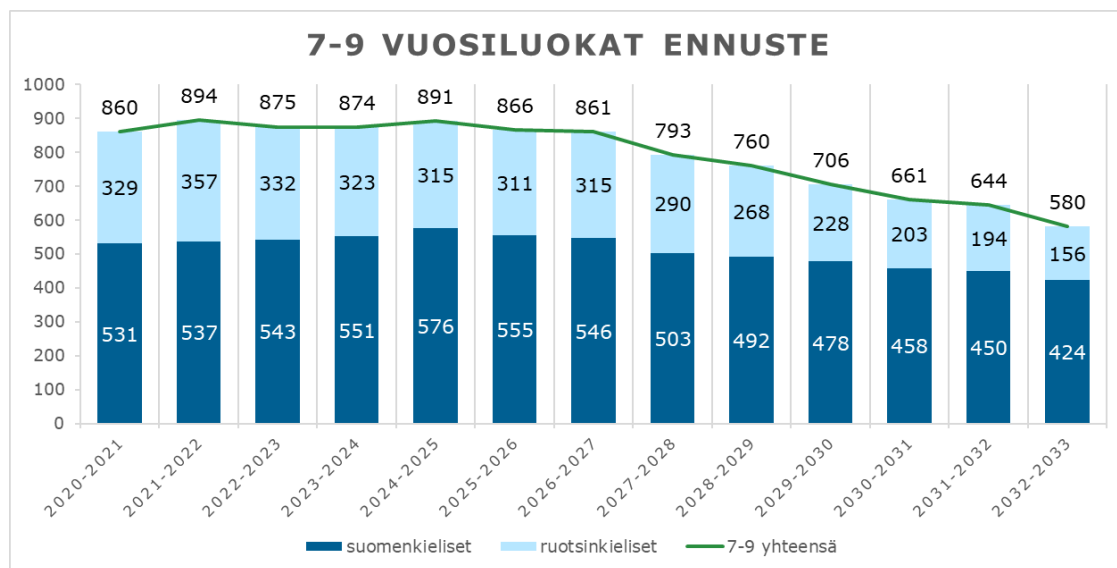


Kuva 11 Väestörekisteri- ja oppilastilastojen tietoihin pohjautuva Sipoon kunnan ruotsinkielisen perusopetuksen ennuste 2020-2027 (Sipoon kunta 2020)

Vuosiluokkien 7-9 ennuste on melko vakaa lukuvuoteen 2026-2027 asti. Tämän jälkeen molempien kieliryhmien vuosiluokkien 7-9 oppilasmäärät kääntyvät laskuun. Kymmenen vuoden kuluttua suomenkielisen perusopetuksen 7-9 vuosiluokkien oppilaita ennustetaan olevan 73 nykyistä vähemmän ja ruotsinkielisiä 7-9 vuosiluokkien oppilaita 126 oppilasta nykyistä vähemmän.

Lukuvuoteen 2032-2033 mennessä suomenkielisten vuosiluokkien 7-9 oppilaiden määrän ennustetaan laskevan 107 oppilaalla ja ruotsinkielisten vastaavien vuosiluokkien oppilaiden määrän laskevan yli puolella, 173 oppilaalla.

2.3.2021



Kuva 12 Väestörekisteri- ja oppilastilastojen tietoihin pohjautuva Sipoon kunnan suomenkielisen ja ruotsinkielisen perusopetuksen vuosiluokkien 7-9 oppilasennusteet vuosille 2020-2033 (Sipoon kunta 2020)

Taulukon 10 suomen- ja ruotsinkielisen perusopetuksen suhteellisen osuuden ennuste vuosille 2020-2027 on laadittu perustuen edellä kuvattuihin kieliryhmien oppilasennusteisiin.

Taulukko 10 Suomen- ja ruotsinkielisten oppilaiden suhteellisen osuuden ennuste 7-9 vuosiluokkien kokonaisoppilasmäärästä vuosina 2020-2027 (Sipoon kunta 2020)

	2020-2021	2021-2022	2022-2023	2023-2024	2024-2025	2025-2026	2026-2027	Erotus
suomenkieliset	62,7	62,7	63,6	64,5	65,5	65,9	67,4	4,7
ruotsinkieliset	37,3	37,3	36,4	35,5	34,5	34,1	32,6	-4,7
yhteensä	100	100	100	100	100	100	100	

3.5 Muuttoliikkeen vaikutus oppilasmääriin ja ennusteisiin

Taulukkoon 11 on koottu perusopetuksen oppilasennusteen vuosittaisen vaihtelun suuruudet. Ennustevuodet ilman muuttoliikettä ovat oppilasmäärältään laskevia. Perusopetus sisältää tässä taulukossa koko kunnan molempien kieliryhmien vuosiluokkien 1-9 oppilasmäärän muutoksen tarkastelun (vrt. kuva 13).

Taulukko 11 Perusopetuksen oppilasmäärän ennusteessa tapahtuvat muutokset vuosina 2020-2027

Muutos edelliseen lukuvuoteen	2020-2021	2021-2022	2022-2023	2023-2024	2024-2025	2025-2026	2026-2027
perusopetus		-17	-77	-60	-96	-75	-123

Taulukon 11 luvut tarkoittavat käytännössä sitä, että säilyttääkseen nykyisen perusopetuksen oppilasmäärän, tulee lukuvuoden 2021-2022 alkuun mennessä perusopetusikäisten lasten tulomuuton

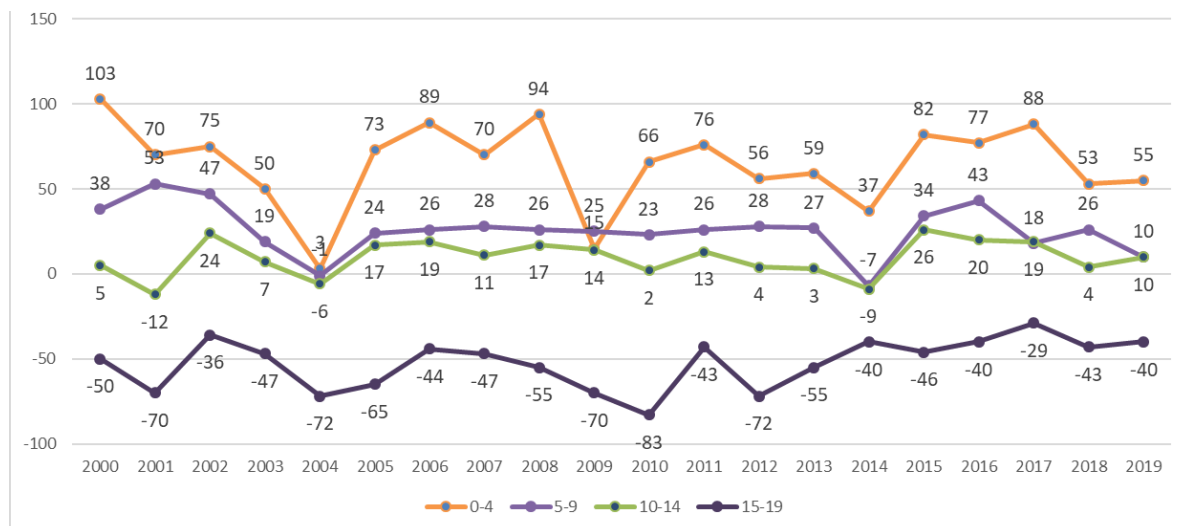
2.3.2021

enemmyden olla enemmän kuin 17 peruskouluikäistä lasta. Vasta tämän jälkeen perusopetusikäisten lasten määrä kääntyy nousuun. Tämän jälkeen lukuvuoteen 2022-2023 mennessä kuntaan tulisi muuttaa edellisen lukuvuoden aikana muuttaneiden lisäksi vähintään 77 lasta, jotta oppilasmäärä ylittää nykyisen oppilasmäärän. Seuraavana lukuvuonna edellisten lukuvuosien lisäyksien lisäksi enemmän kuin 60 lasta. Kaikkiaan vuoteen 2026 mennessä tulomuuton enemmyyden tulisi olla enemmän kuin 448 lasta, jotta 7-15-vuotiaiden määrä alkaa verrattuna lukuvuoteen 2020-2021 nousta.

Tulomuuton enemmyyden rinnalla oppilasmääriin vaikuttaa vieraskuntalaisten oppilaiden osallistuminen Sipoon kunnan perusopetukseen.

3.5.1 Sipoon kunnan 0-19-vuotiaiden tulo- ja lähtömuutto vuosina 2000-2019

Aiemmin kuvatut ennusteet ovat siis laadittu ilman, että niihin on sisällytetty arvioita peruskouluikäisten lasten tulo- tai lähtömuuton vaikutuksista. Pieni tarkastelu taaksepäin osoittaa, että peruskouluikäisten muuttovoitto on ollut 2000-luvulla muutamia kymmeniä lapsia vuodessa (kuva 13).



Kuva 13 Sipoon kunnan 0-19-vuotiaiden muutto (Tilastokeskus, 29.10.2020)

Keskimääräinen nettomuutto vuosittain ajalta 2000-2019

- 0-4-vuotiaat 65 lasta
- 5-9-vuotiaat 26 lasta
- 10-14-vuotiaat 10 lasta
- 15-19-vuotiaat -52 nuorta

Vuoden 2019 osalta käytössä on tarkempi jaottelu (taulukko 9). Varhaiskasvatusikäisten lasten muuttovoitto oli 61 lasta. 7-12-vuotiaita lapsia kuntaan muutti vain 10 enemmän kuin mitä kunnasta muutti pois. 13-15-vuotiaiden osalta kuntaan muutti vain kaksi lasta enemmän kuin kunnasta muutti pois. Lukioikäisten nuorten kohdalla oli jo muuttotappiota 16 nuoren verran. Kunnasta muutti siis pois 16 nuorta enemmän kuin mitä kuntaan muutti asumaan.

2.3.2021

Taulukko 12 Sipoon kunnan 0-18-vuotiaiden kuntien välinen nettomuutto vuonna 2019 (tilaston toimittanut Sipoon kunta 2020)

0-18				
57				
0-6		7-15		16-18
61		12		-16
0-5	6	7-12	13-15	
63	-2	10	2	

Tilastokeskuksen vuoden 2020 väestön ennakkotilasto Sipoon kunnan koko väestökehityksestä ja 0-19-vuotiaiden osalta on esitetty liitteessä

3.5.2 Trendisuunnite

Sipoon kunta laatii säännöllisesti kunnan kasvua tukevan väestösuunnitteen¹. Sipoon kunta on tarkistanut väestösuunnitettaan syksyllä 2020. Samalla kunta tarkisti myös trendisuunnitteen lukuja.

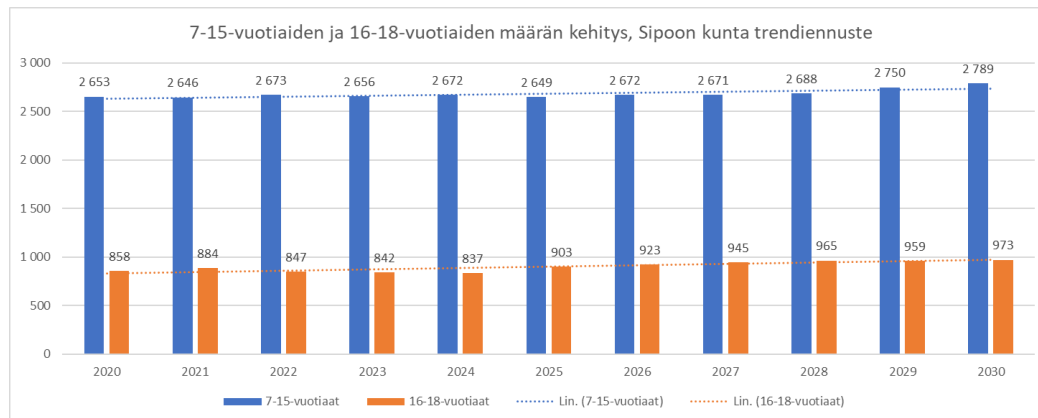
Trendisuunnite on tavoitesuunnitetta² maltillisempi kunnan laatima väestön kasvuennuste. Trendisuunnitteessa rakentamisen toteutuman arvioidaan olevan noin 70 % tavoitesuunnitteesta. Trendisuunnite on laskettu huomioiden aikaisempi kehitys. Sipoon kunnan asiakirjoissa todetaan, että ”Trendisuunnitetta käytetään kunnan verotulo- ja tonttien myyntitulokertymän sekä esimerkiksi palvelutuotantarpeen arvioinnin pohjana. Myös investointien toteutuksen ajoitus tehdään trendienusteen pohjalta.”

Marraskuussa 2020 tarkistetun trendisuunnitteen mukaisesti Sipoon kunnan erilaisilla väestökehitykseen vaikuttavilla tekijöillä pyritään kasvattamaan 7-15-vuotiaiden määrää nykyisestä 2 653 lapsesta 2 789 lapseen. Määrällisesti tämä tarkoittaa 7-15-vuotiaiden ikäluokan suuruuden kasvamista 136 lapsella 10 vuodessa (kuva 14).

¹ Väestösuunnite on kuntakohtaisesti laadittu arvioita väestökehityksestä.

² Tavoitesuunnite sisältää ajatuksen, että kunta voi omalla aktiivisella toiminnallaan mahdollistaa mennyttä nopeampaa väestökasvua.

2.3.2021



Kuva 14 Sipoon kunnan trendisuunnitteen mukainen 7-15-vuotiaiden ja 16-18-vuotiaiden määrien ennuste vuosille 2020-2030 (Sipoon kunta 2020)

Peruskouluikäisten trendisuunnitteen mukainen kasvu jakautuu siten, että 7-12-vuotiaiden määrän tavoitellaan kasvavan kymmenessä vuodessa 74 lapsella ja 13-15-vuotiaiden määrän kasvavan 62 nuorella.

16-18-vuotiaiden määrää pyritään nostattamaan 858 nuoresta 973 nuoreen. Määrällisesti tämä tarkoittaa 16-18-vuotiaiden ikäluokan suuruuden kasvamista 115 nuorella 10 vuodessa.

Taulukossa 13 tarkastellaan, miten lasten ja nuorten määrän väestökasvun ennakoitaan jakautuvan eri puolilla kuntaa. Kasvua ennakoitaan vain Nikkilän ja Söderkullan alueille. Muiden alueiden lasten ja nuorten määrän ennakoitaan laskevan seuraavan kymmenen vuoden kuluessa.

Taulukko 13 Sipoon kunnan trendisuunnitteen mukainen 7-15-vuotiaiden ja 16-18-vuotiaiden määrän alueellinen ennuste vuosille 2020-2030 (Sipoon kunta 2020)

	7-15-vuotiaita		16-18-vuotiaita
Nikkilä	219	Nikkilä	47
Söderkulla	29	Söderkulla	116
Talma	-30	Talma	-7
Pohjois- ja Keski-Sipoo	-69	Pohjois- ja Keski-Sipoo	-17
Etelä-Sipoo	-10	Etelä-Sipoo	-17
Majvik	-3	Majvik	-8
Summa	136	Summa	115

Tilastokeskuksen väestöennusteet vuoteen 2035 on laadittu vuonna 2019. Tilastokeskuksen väestöennusteet 0-6-vuotiaiden, 7-12-vuotiaiden, 13-15-vuotiaiden ja 16-18-vuotiaiden osalta löytyvät liitteestä 3.

2.3.2021

4 Alue ja koulukohtaiset oppilasennusteet

Alue- ja koulukohtaiset oppilasennusteet ovat laadittu samoista lähtökohdista kuin koko Sipoon kuntaa koskevat oppilasennusteet luvussa 3.3. väestörekisteri- ja oppilasennustepohjaisina. Ennusteissa ei siis huomioida muuttoliikkeen vaikutusta eikä arvioida tulevina vuosina muihin kuntiin hakeutuvien sipoolaisten määriä eikä Sipooseen hakeutuvien muun kuntalaisten määriä. Mikäli koulun ennusteen laskemiseen liittyy erityispiirteitä, on nämä laskentaperusteet kuvattu erikseen. Kaikkien koulujen ennusteissa luvuissa ovat mukana muiden kuntien oppilaat, jotka ovat tänä lukuvuonna Sipoon kunnan kouluissa kirjoilla.

Tarkastelussa käytetty aluejako noudattaa Sipoon kunnan kehitys- ja kaavoituskeskuksen käyttämää aluejakoa.

Taulukko 14 Yhteenvedo eri alueiden* koulujen oppilasmäärämuutoksista (Sipoon kunta 2020)

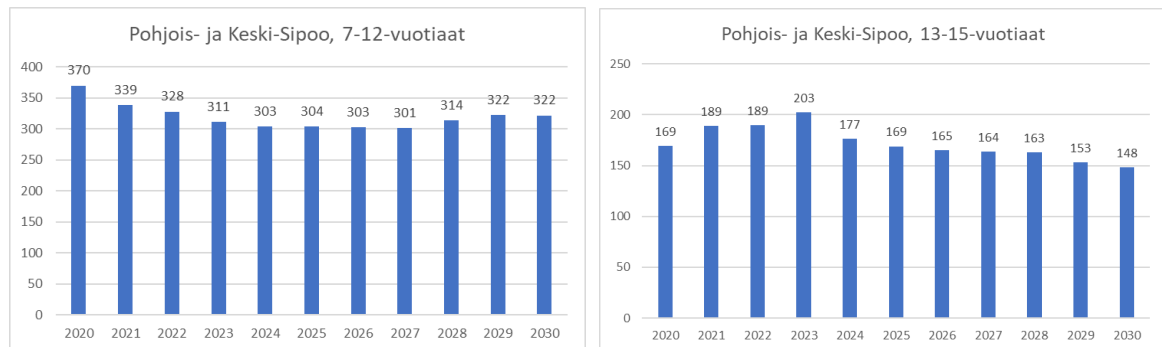
Koulu	Oppilasmäärä 20.9.2020	Ennuste lv. 2026-2027	Muutos
Pohjois- ja Keski-Sipoo			
Borgby skola	51	32	-19
Norra Paippis skola	68	4	-64
Södra Paippis skola	67	35	-32
Yhteensä	186	71	-115
Talman alue			
Talman koulu	94	68	-26
Yhteensä	94	68	-26
Nikkilän alue			
Jokipuiston koulu	215	134	-81
Leppätien koulu (kielikylpy)	131	118	-13
Lukkarin koulu	202	134	-68
Sipoonjoen koulu	337	419	82
Kyrkoby skola	149	87	-62
Kungsvägens skola	329	315	-14
Yhteensä	1363	1207	-156
Söderkullan alue			
Sipoonlahden koulu	649	605	-44
Söderkulla skola	153	119	-34
Yhteensä	802	724	-78
Etelä-Sipoon alue			
Boxby skola	69	55	-14
Gumbostrand skola	44	32	-12
Salpar skola	37	20	-17
Yhteensä	150	107	-43
Kaikki yhteensä	2595	2177	-418

*Taulukosta puuttuu Majvikin alue, koska alueella ei sijaitse kouluja.

2.3.2021

4.1 Pohjois- ja Keski-Sipoo

Sipoon kunnan laatiman trendisuunnitteen mukaan Pohjois- ja Keski-Sipoon perusopetusikäisten lasten määrät ovat laskussa. 7-12-vuotiaiden kokonaismäärään ennakoitaan 50-70 lapsen laskua. 13-15-vuotiaiden muutaman vuoden ajan tapahtuvan määrällisen kasvun jälkeen, määrät kääntyvät laskuun ja vuosikymmenen päätyessä 13-15-vuotiaita ennakoitaan olevan noin 20 nykyistä vähemmän.



Kuva 15 Pohjois- ja Keski-Sipoon Söderkullan alueen trendisuunnitteen kasvutavoite vuosille 2020-2030 (Sipoon kunta 2020)

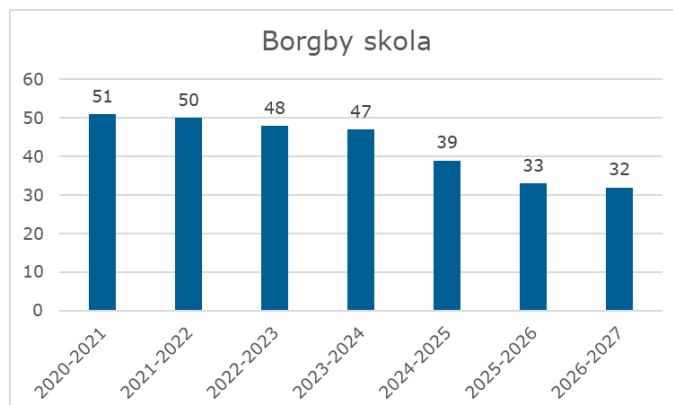
4.1.1 Suomenkielinen perusopetus Pohjois- ja Keski-Sipoon alueella

Pohjois- ja Keski-Sipoon alueella ei ole suomenkielisen perusopetuksen kouluja.

4.1.2 Ruotsinkielinen perusopetus Pohjois- ja Keski-Sipoon alueella

Pohjois- ja Keski-Sipoon alueella on kolme ruotsinkielistä perusopetuksen 1-6 vuosiluokkien kouluja: Borgby skola, Norra Paipis skola ja Södra Paipis skola.

Borgby skolan oppilasennuste on laskeva.

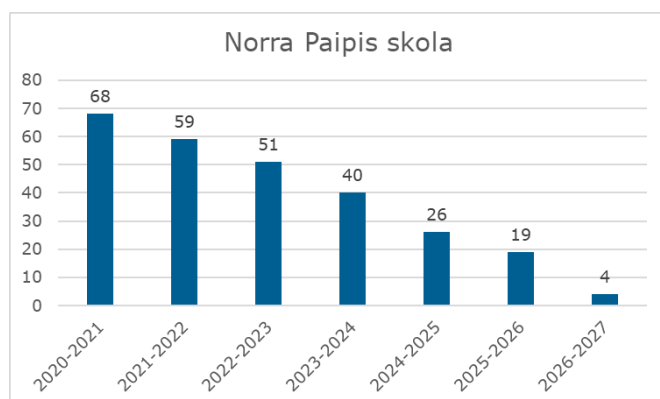


Kuva 16 Borgby skolan väestörekisteritietoihin pohjautuva oppilasennuste (Sipoon kunta 2020)

2.3.2021

Norra Paipis skolan oppilasennuste on laskeva. Norra Paipis skolan nykyisistä oppilaista yli 60 % tulee kouluun Sipoon kunnan ulkopuolelta. Oppilasennusteessa ovat mukana ne sipoolaiset lapset, jotka asuvat koulun alueella ja ulkopaikkakuntalaisista ne lapset, jotka ovat tällä hetkellä koulun oppilaina. Naapurikunnista saadut arviot mahdollisista tulevista oppilasmääristä ovat olleet epätarkkoja ja arviot ovat vaihdellee yhdestä kolmeen lapseen/kunta. Lisäksi kuntien välisiin sopimuksiin voi tulevina vuosina vaikuttaa merkittävästi naapurikuntiin toteutettavat uudet ruotsinkieliset koulut.

Koulun oppilaaksiottoalueella asuu tällä hetkellä neljä sipoolaista lasta, joiden oppivelvollisuus alkaa vuosien 2021-2026 aikana. Mikäli kouluun ei tule vuosittain oppilaita muista kunnista, on tarkastelujakson lopussa koulussa ennusteen mukaan vain enää nuo neljä sipoolaista oppilasta.

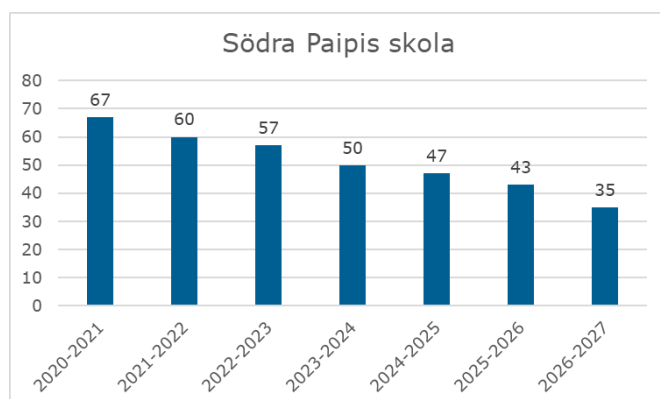


Kuva 17 Norra Paipis skolan väestörekisteritietoihin pohjautuva oppilasennuste (Sipoon kunta 2020)

Taulukko 15 Norra Paipis skolan 1. vuosiluokan oppilaat vuosina 2021-2026 (Sipoon kunta 2020)

Norra Paipis skola	2021-2022	2022-2023	2023-2024	2024-2025	2025-2026	2026-2027
1	0	2	1	0	1	0

Södra Paipis skolan oppilasennuste on laskeva. Oppilasmäärän ennustetaan lähes puolittuvan kuudessa vuodessa (kuva 17). Koulun oppilaat ovat pääsääntöisesti (95%) sipoolaisia.

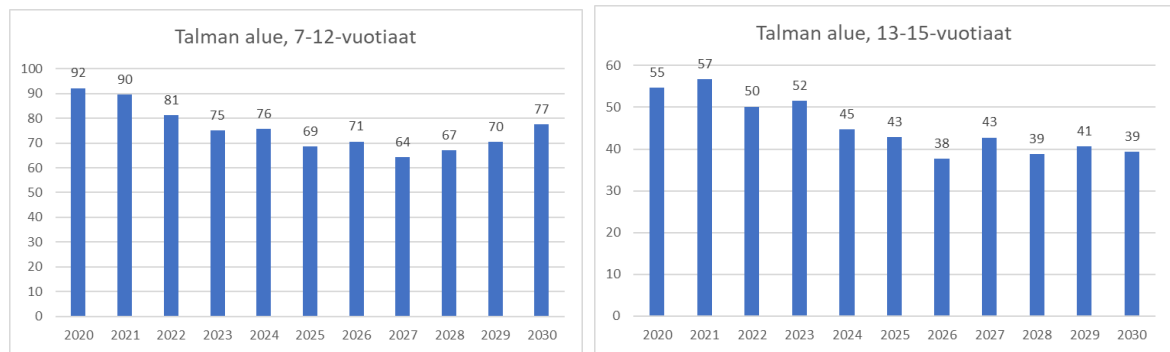


Kuva 18 Södra Paipis skolan väestörekisteritietoihin pohjautuva oppilasennuste (Sipoon kunta 2020)

2.3.2021

4.2 Talman alue

Sipoon kunnan laatiman trendisuunnitteen mukaan Talman alueen perusopetusikäisten lasten määrät ovat laskussa. 7-12-vuotiaiden kokonaismäärään ennakoidaan noin 15-20 lapsen laskua. Vastavanlainen lasku näkyy 13-15-vuotiaiden määrissä muutaman vuoden viiveellä.



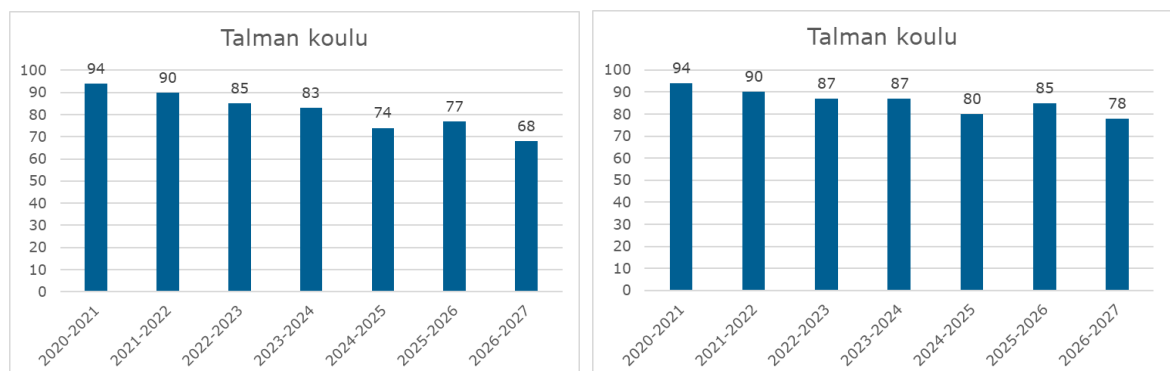
Kuva 19 Talman alueen trendisuunnitteen kasvutavoite vuosille 2020-2030 (Sipoon kunta 2020)

4.2.1 Suomenkielinen perusopetus Talman alueella

Talman alueella on yksi suomenkielinen perusopetuksen 1-6 vuosiluokkien koulu, Talman koulu.

Talman koulun oppilasennuste on laskeva. Talman alueelta on jonkin verran hakeuduttu oppilaaksi Nikkilän Leppätien kielikylpykouluun. Talman koulun ennuste on laadittu siten, että koulun oppilasmäärästä on arvioitu vuosittain kahden oppilaan hakeutuvan kielikylpyopetukseen (kuva 20, kuva vasemmalla.)

Mikäli koulun alueelta ei hakeuduta tulevina vuosina ollenkaan kielikylpyopetukseen, ennustetaan koulun oppilasmäärän laskun olevan hieman loivempi, mutta edelleen laskeva (kuva 20, kuva oikealla).



Kuva 20 Talman koulun väestörekisteritietoihin pohjautuva oppilasennuste (Sipoon kunta 2020)

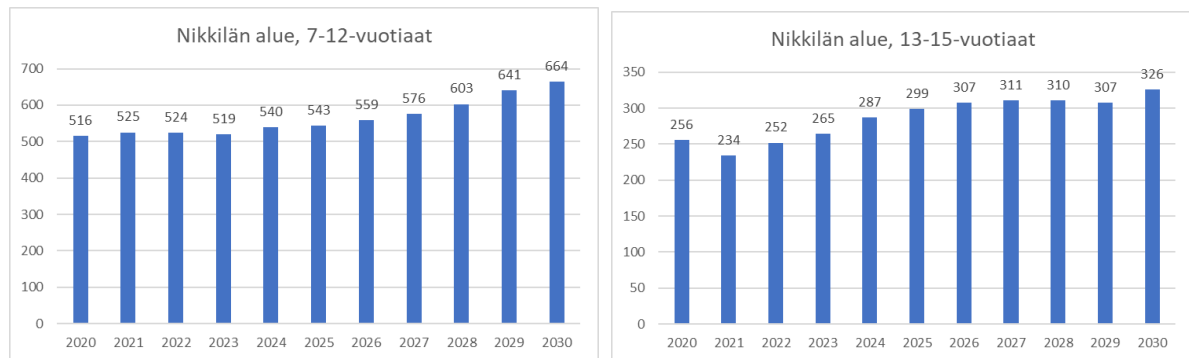
2.3.2021

4.2.2 Ruotsinkielinen perusopetus Talman alueella

Talman alueella ei ole ruotsinkielisen perusopetuksen kouluja.

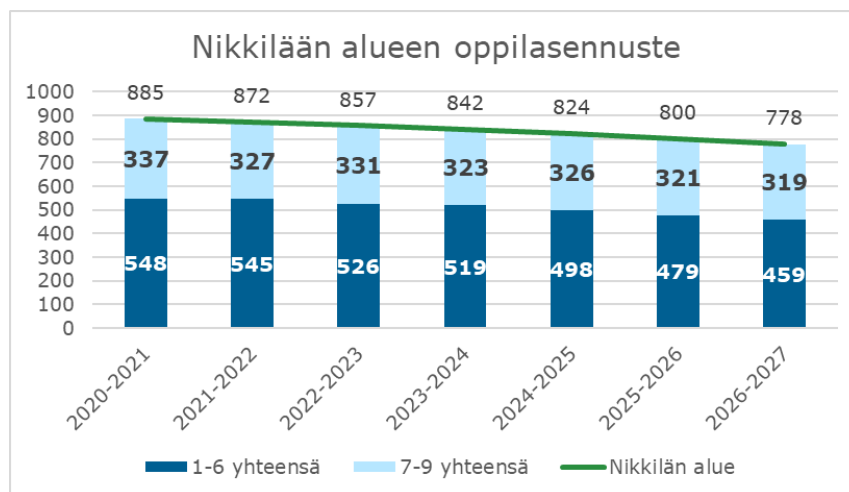
4.3 Nikkilän alue

Sipoon kunnan laatiman trendisuunnitteen mukaan Nikkilän alueen perusopetusikäisten lasten määrät kasvavat. 7-12-vuotiaiden kokonaismäärään ennakoidaan noin 150 lapsen määrällistä kasvua. 13-15-vuotiaiden määrällisen kasvun suuruus on noin 70 lasta.



Kuva 21 Nikkilän alueen trendisuunnitteen kasvutavoite vuosille 2020-2030 (Sipoon kunta 2020)

Ilman muuttoliikettä Nikkilän alueen perusopetusikäisten määrät eivät ole kasvussa. Tämän hetken väestökisteritietoihin perustuvat oppilasennusteet osoittavat oppilasmäärään laskua. Alueen vuosiluokkien 1-6 ikäisten lasten määrä laskee lähes sadalla lapsella ja yläkouluikäisten lasten määrä reilulla 15 oppilaalla. Tämä siis ilman alueelle suuntautuvaa muuttoliikettä tai naapurikunnista tulevia uusia oppilaita.



Kuva 22 Nikkilään alueen perusopetusikäisten väestökisteritietoihin pohjautuva kokonaisoppilasennuste (Sipoon kunta 2020)

2.3.2021

Nikkilän alue toimii kokonaisuutena yhtenä oppilaaksiottoalueena. Nikkilän taajamaan valmistuu keuhällä 2021 vuosiluokkien 1-6 opetukseen suunniteltu laajennusosa Nikkilän Sydän koulurakennukseen. Nikkilän Sydämessä toimivat tällä hetkellä suomenkielinen Sipoonjoen koulu (vuosiluokat 7-9) ja ruotsinkielinen Kungsvägens skola (vuosiluokat 7-9), joista jälkimmäinen vastaa koko kunnan ruotsinkielisestä vuosiluokkien 7-9 opetuksesta.

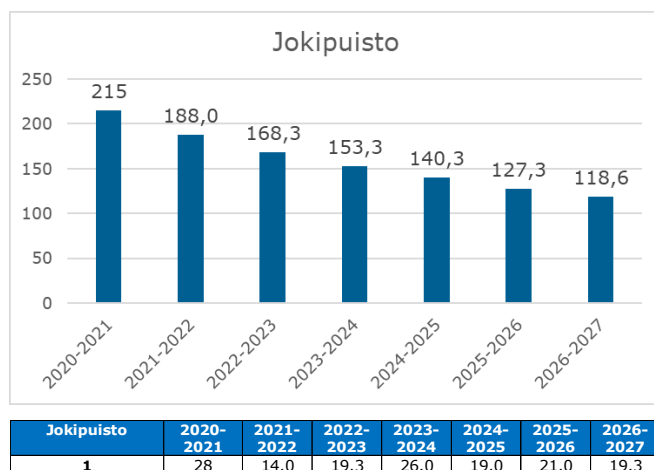
Laajennusosa on suunniteltu noin 300-350 esi- ja perusopetuksen vuosiluokkien 1-6 oppilaalle. Tilat soveltuvat suomenkielisen, ruotsinkielisen tai molempien kielten perusopetuksen järjestämiseen. Koska Nikkilän alueella ei tällä hetkellä ole varsinaisesti osoitettua oppilaita ao. kouluun ja alueella on tilojen valmistumisen jälkeen ylitarjontaa vuosiluokkien 1-6 opetustiloihin, on Nikkilän alueen suomenkielisen perusopetuksen ennuste laskettu seuraavin periaattein:

1. Talman koulun ennusteesta vähennetty laskennallisesti 2 oppilasta/lukuvuosi kielikylpyopetukseen ja lisätty nämä 2 oppilasta Leppätien oppilasennusteeseen.
2. Leppätien ennusteesta vähennetty lv. 2021-2022 ensimmäiseltä ja toiselta luokalta molemmilta viisi oppilasta ja nämä lisätty Sipoonlahden ennusteeseen. Näin saatu laskennallinen ennuste Leppätielle ja ennuste Sipoonlahteen.
3. Tämän jälkeen Nikkilän alueen ns. Nikkilän oppilasmäärä **on laskennallisesti jaettu tasaisesti kolmen koulun kesken**. Jaossa ei ole huomioitu ovatko laskennalliset ryhmäkoot käytännössä toteutettavissa vai eivät eikä ennusteessa ole huomioitu erityisopetuksen pienryhmiin siirtyviä oppilaita.
4. Lopuksi Nikkilän alueen koulujen oppilasmäärästä on vähennetty laskennallisesti Jokipuiston koulusta 4 oppilasta, Sipoonjoen koulusta 8 oppilasta, Lukkarin koulusta 4 oppilasta/lukuvuosi-kielikylpyopetukseen ja lisätty nämä 16 oppilasta Leppätien kielikylpyopetukseen.

4.3.1 Suomenkielinen perusopetus Nikkilän alueella

Nikkilän alueella on kolme perusopetuksen 1-6 vuosiluokkien koulu: Jokipuiston koulu, Leppätien koulu ja Lukkarin koulu ja yksi vuosiluokkien 7-9 koulu, joka laajenee lukuvuodesta 2021-2022 lukien vuosiluokkien 1-9 kouluksi. Leppätien koulu on ruotsin kielen kielikylpykoulu.

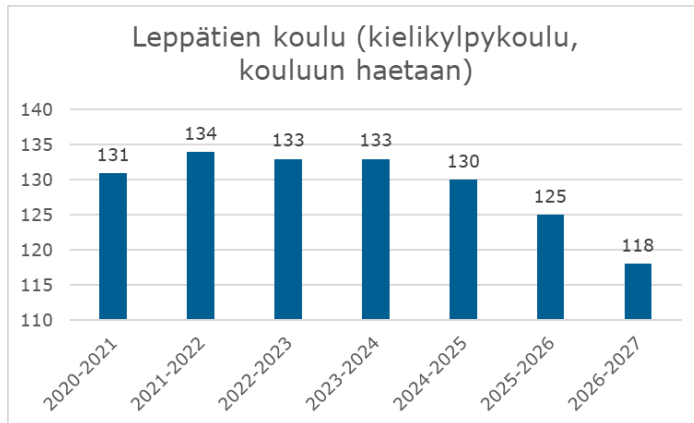
Jokipuiston koulun oppilasennuste on laskeva ja ennustejakson lopussa koulun laskennallinen oppilasmäärä vastaa 1-sarjaisen koulun oppilasmäärää. Näin laskettuna koulun aloittavan luokan ryhmäkoko vaihtelee 14 oppilaasta 16 oppilaaseen.



Kuva 23 Jokipuiston koulun laskennallinen oppilasennuste vuoteen 2026 (Sipoon kunta 2020)

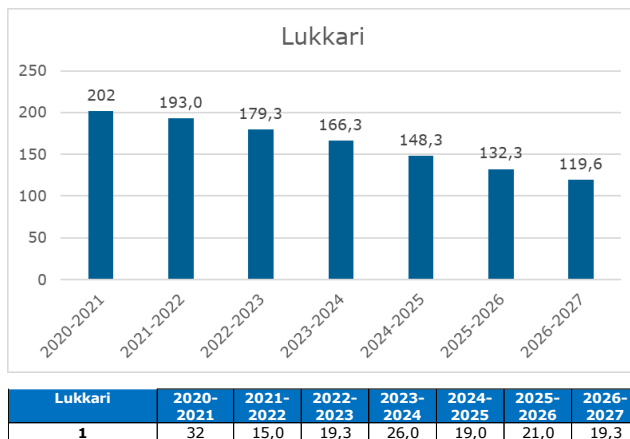
2.3.2021

Leppätien koulu (Leppätien koulun rakennuksessa opiskelevien oppilaiden) oppilasennuste on laskeva. Lukuvuodesta 2022-2023 lukien 1. vuosiluokan aloittavien laskennalliseksi oppilasmääräksi on arvioitu 18 oppilasta.



Kuva 24 Leppätien koulun laskennallinen oppilasennuste vuoteen 2026 (Sipoon kunta 2020)

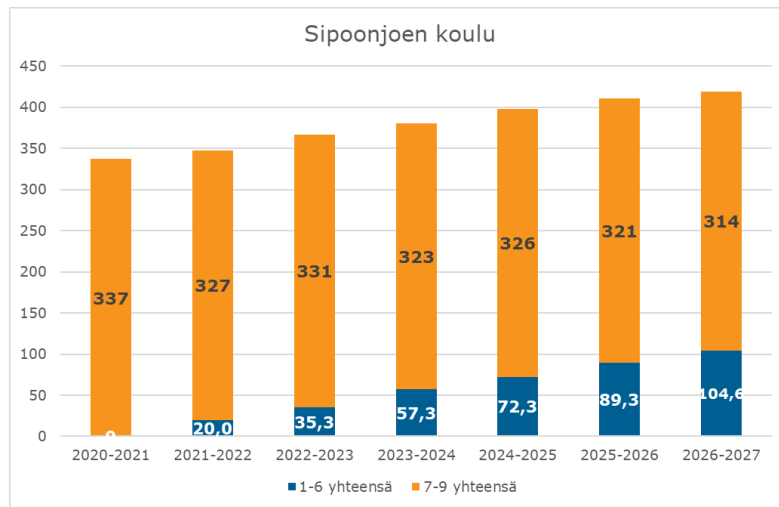
Lukkarin koulu oppilasennuste on laskeva ja ennustejakson lopussa koulun laskennallinen oppilasmäärä vastaa 1-sarjaisen koulun oppilasmäärää. Näin laskettuna koulun aloittavan luokan ryhmäkoko vaihtelee 15 oppilaasta 26 oppilaaseen.



Kuva 25 Lukkarin koulun laskennallinen oppilasennuste vuoteen 2026 (Sipoon kunta 2020)

Sipoonjoen koulu vuosiluokat 7-9 jatkavat nykyisellään. Vuosiluokkien 7-9 oppilasmäärässä on hienoista laskua (20-25 oppilasta). Sipoonjoen vuosiluokkien 1-6 oppilasmäärä kehittyy hitaasti ja saavuttaa lukuvuonna 2026-2027 erittäin pienen 1-sarjaisen koulun oppilasmäärän. Nikkilän Sydämen laajennus on mitoitettu 2-3-sarjaiselle koululle.

2.3.2021



Kuva 26 Sipoonjoen koulun laskennallinen oppilasennuste vuosiluokkien 1-6 osalta ja oppilasennuste vuosiluokkien 7-9 osalta vuoteen 2026 (Sipoon kunta 2020)

Sipoonjoen 1. vuosiluokan oppilasmäärät vaihtelevat 15 oppilaasta 22 oppilaaseen.

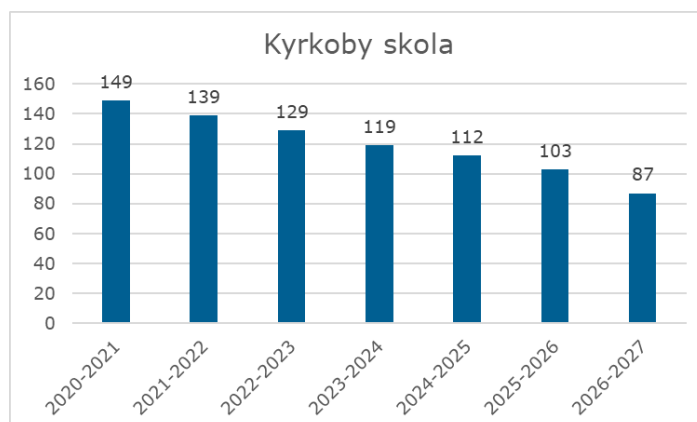
Taulukko 16 Sipoonjoen koulun laskennalliset 1. vuosiluokan oppilaat vuosina 2021-2026 (Sipoon kunta 2020)

Sipoonjoen koulu	2020-2021	2021-2022	2022-2023	2023-2024	2024-2025	2025-2026	2026-2027
1	0	20,0	15,3	22,0	15,0	17,0	15,3

4.3.2 Ruotsinkielinen perusopetus Nikkilän alueella

Nikkilän alueella on yksi ruotsinkielinen 1-6 vuosiluokkien koulu, Kyrkobys skola ja yksi vuosiluokkien 7-9 koulu, Kungsvägens skola.

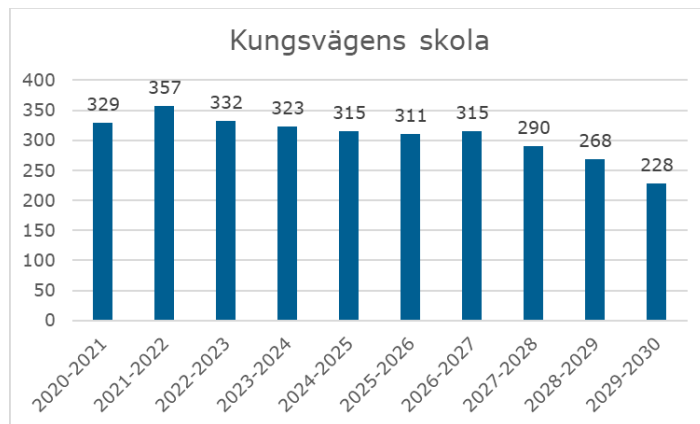
Kyrkobys skolan oppilasennuste on laskeva. Koulun oppilaista 17,4 % on muista kunnista. Ennustejakson aikana oppilasmäärä lähes puolittuu.



Kuva 27 Kyrkobys skolan väestörekisteritietoihin pohjautuva oppilasennuste (Sipoon kunta 2020)

2.3.2021

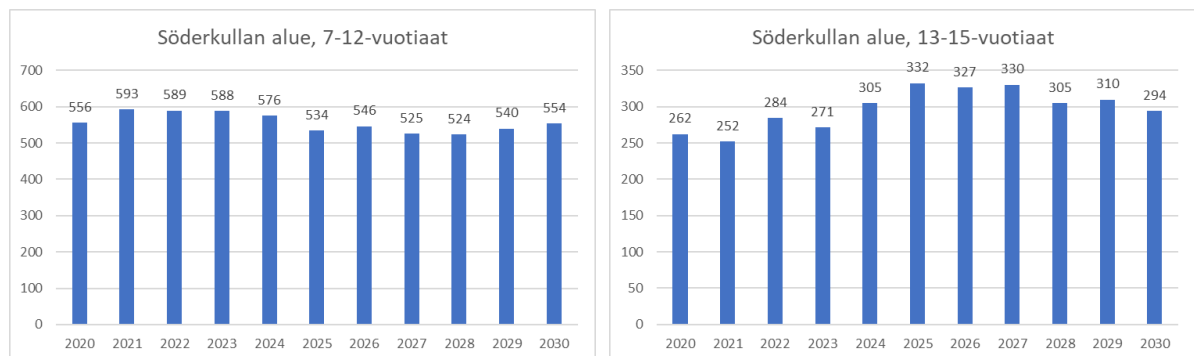
Kungsvägens skolan oppilasennuste on laskeva. Koulun oppilaista yli neljännes (25,8%) on muista kunnista. Kymmenen vuoden kuluttua oppilaita ennustetaan olevan sata nykyistä vähemmän.



Kuva 28 Kungsvägens skolan väestörekisteritietoihin pohjautuva oppilasennuste (Sipoon kunta 2020)

4.4 Söderkullan alue

Sipoon kunnan laatiman trendisuunnitteen mukaan Söderkullan alueen perusopetusikäisten lasten määrät kehittyvät toisistaan hieman poikkeavasti. 7-12-vuotiaiden kokonaismäärään ennakoidaan pysyvän melko nykyisellään. 13-15-vuotiaiden määrällisen kasvun arvioidaan olevan noin 30-50 lasta.

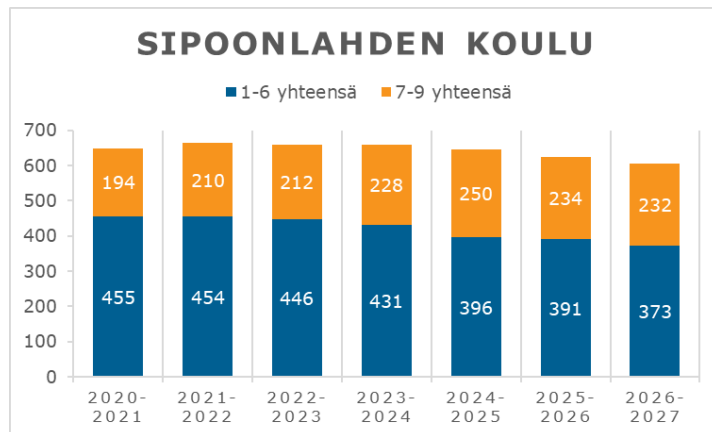


Kuva 29 Söderkullan alueen trendisuunnitteen kasvutavoite vuosille 2020-2030 (Sipoon kunta 2020)

4.4.1 Suomenkielinen perusopetus Söderkullan alueella

Sipoonlahden koulun ennuste on laskeva. Koulun ennuste on laskettu oletuksella, että koulussa aloitetaan kielikylpyopetus lukuvuoden 2021-2022 alusta. Kouluun on arvioitu siirtyvän Leppätien kielikylpyopetuksesta lukuvuonna 2021-2022 ensimmäiselle ja toiselle luokalla molemmille viisi oppilasta. Oletus on, että sen jälkeen, kun Sipoonlahden koulussa toteutetaan kielikylpyopetusta, ei Sipoonlahden alueelta enää hakeuduta oppilaaksi Leppätien kielikylpyopetuksen ryhmiin.

2.3.2021

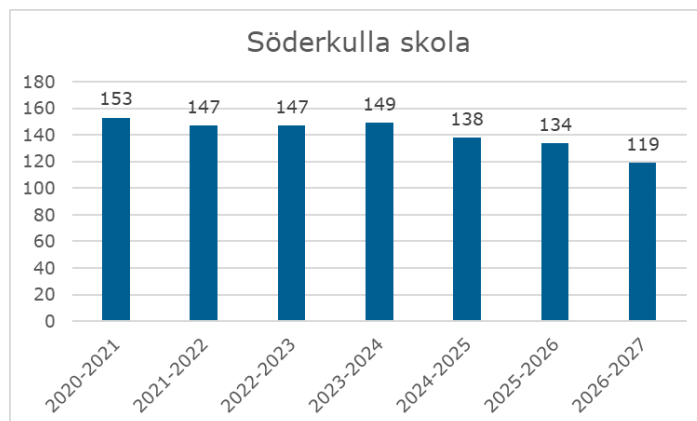


Kuva 30 Sipoonlahden koulun väestökisteritietoihin pohjautuva oppilasennuste (Sipoon kunta 2020)

4.4.2 Ruotsinkielinen perusopetus Söderkullan alueella

Söderkullan alueella on yksi ruotsinkielisen perusopetuksen koulu, Söderkulla skola.

Söderkulla skolan oppilasennuste on laskeva. Koulun oppilaat ovat lähes sata prosenttisesti sipoolaisia.

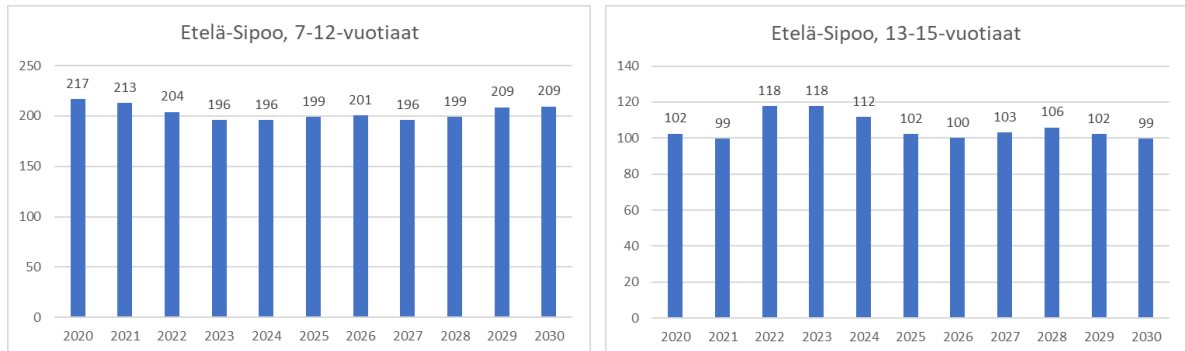


Kuva 31 Söderkulla skolan väestökisteritietoihin pohjautuva oppilasennuste (Sipoon kunta 2020)

4.5 Etelä-Sipoo

Sipoon kunnan laatiman trendisuunnitteen mukaan Etelä-Sipoon alueen perusopetusikäisten lasten määrät pysyvät melko nykyisellään. 7-12-vuotiaiden kokonaismäärään ennakoidaan laskevan muutamalla lapsella. 13-15-vuotiaiden määrällisen lasku on myös vain muutaman lapsen verran.

2.3.2021



Kuva 32 Söderkullan alueen trendisuunnitteen kasvutavoite vuosille 2020-2030 (Sipoon kunta 2020)

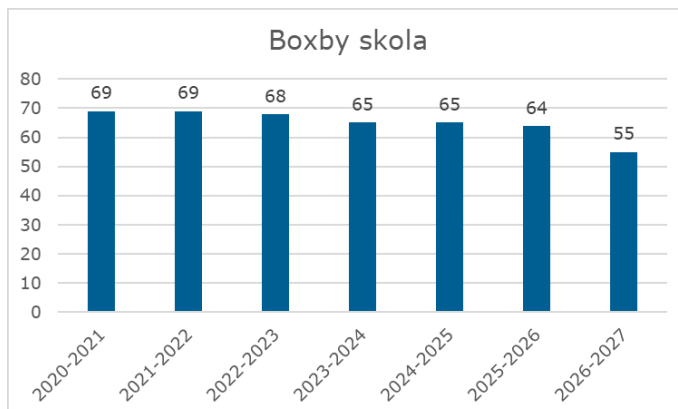
4.5.1 Suomenkielinen perusopetus Etelä-Sipoon alueella

Etelä-Sipoon alueella ei ole suomenkielisen perusopetuksen kouluja.

4.5.2 Ruotsinkielinen perusopetus Etelä-Sipoon alueella

Etelä-Sipoon alueella on kolme ruotsinkielisen perusopetuksen 1-6 kouluja: Boxby skola, Gumbostrands skola ja Salpar skola.

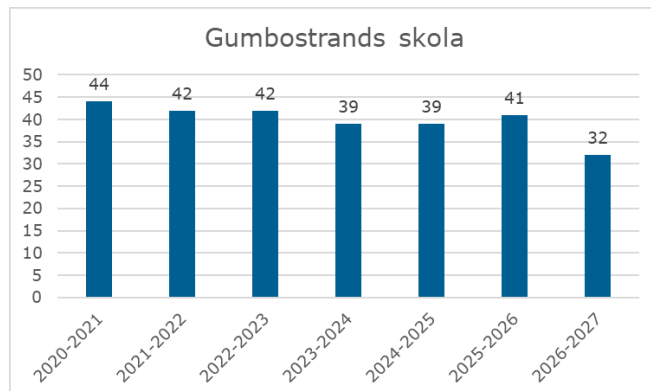
Boxby skolan oppilasennuste on laskeva.



Kuva 33 Boxby skolan väestökisteritietoihin pohjautuva oppilasennuste (Sipoon kunta 2020)

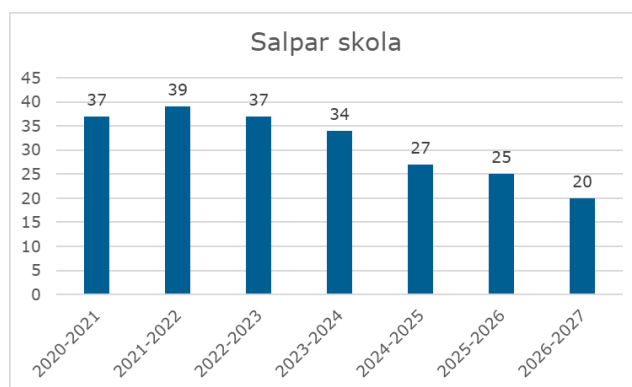
Gumbostrands skolan oppilasennuste on laskeva.

2.3.2021



Kuva 34 Gumbostrands skolan väestökisteritietoihin pohjautuva oppilasennuste (Sipoon kunta 2020)

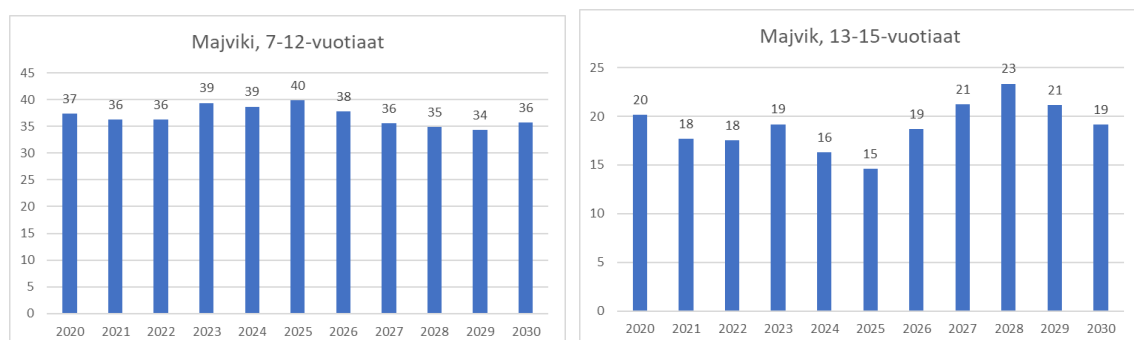
Salpar skolan oppilasennuste on laskeva.



Kuva 35 Salpar skolan väestökisteritietoihin pohjautuva oppilasennuste (Sipoon kunta 2020)

4.6 Majvikin alue

Sipoon kunnan laatiman trendisuunnitteen mukaan Majvikin alueen perusopetusikäisten lasten määrin ennakoidaan pysyvän lähes nykyisellään.



Kuva 36 Majvikin alueen trendisuunnitteen kasvutavoite vuosille 2020-2030 (Sipoon kunta 2020)

Alueella ei ole kouluja.

2.3.2021

4.7 Perusopetuksen kiinteistöt

Sipoon kunnassa on kuusi suomenkielisen perusopetuksen koulua ja yhdeksän ruotsinkielisen perusopetuksen koulua. Kouluista puolet ovat rakennettu ennen peruskoulu-uudistusta. 2010-luvulla kouluja valmistuneita kouluja on neljä.

Koulujen yhteenlaskettu tasearvon vuoden 2019 päättyessä oli 42 675 100 €. Tasearvoltaan suurimmat koulut olivat vuonna 2016 valmistuneet Sipoonjoen koulu ja Kungsvägens skola. Sipoonlahden koulukokonaisuuden valmistuminen vuonna 2020 vaikuttaa tasearvoihin vasta myöhemmin. Pienin tasearvo on vanhimmalla koulurakennuksella eli 1901 valmistuneella Borgby skolalla, jonka laajennuskin ajoittui 1980-luvulle.

Taulukko 17 Sipoon kunnan koulut, niiden viimeiset perusparannukset ja tasearvot (Sipoon kunta 2020)

Koulu	Rak.vuosi	Viim. remontti (vuosi, kuvaus (perusparannus, laajennus, jne.)	Tasearvo (31.12.2019)
Jokipuiston koulu	1938/2008	2003/2021 ja 2020	3 173 000
Leppätien koulu (kielikylpy)	2012		3 953 000
Lukkarin koulu	1987	laajennus 2012	728 000
Talman koulu	1954/65/99	parakki 2017/korjauksia paljon	1 696 000
Sipoonlahden koulu	2009/2019	muutostyö 2020	7 478 000
Sipoonjoen koulu	2016	Laajennus 2021	9 494 500
Borgby skola	1901	Laajennus 1984	70 500
Boxby skola	1991		384 000
Gumbostrands skola	1920		193 000
Kyrkobys skola	1956	2009, parakki 2011	3 493 000
Norra Paipis skola	1910	korjaus 1981, laajennus 1998	457 000
Salpar skola	1954		108 600
Söderkulla skola	2009/2019	muutostyö 2020	1 869 000
Södra Paipis skola	1923	Laajennus 1955	83 000
Kungsvägens skola	2016	Laajennus 2021	9 494 500
Yhteensä (keskiarvo)			42 675 100

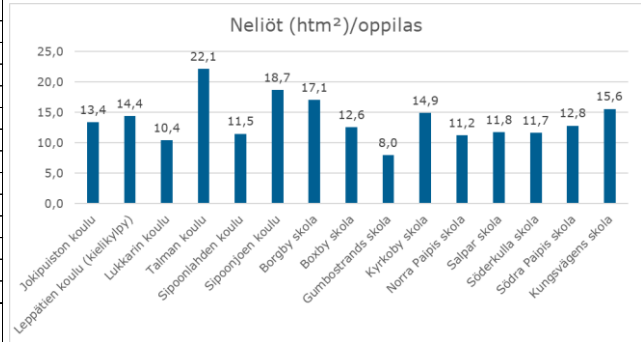
Koulujen käytössä oleva huoneistoala (htm²)/oppilas kertoo, kuinka paljon koulun vuokranmaksuparusteena olevia tiloja on oppilasta kohden. Niiden koulujen osalta, joissa on esiopetuksen toimintaa, on esioppilaat laskettu oppilasmäärään mukaan.

Sipoon kunnassa koulujen käytössä on 38 531 htm². Keskimäärin esi- ja perusopetuksen oppilasta kohden on 13,8 htm². Neliöt jakautuvat koulujen kesken epätasaisesti: Gumbostrandissa oppilaan käytössä on noin 8 neliötä ja Talman koulussa peräti 22 neliötä.

2.3.2021

Taulukko 18 Koulun käytössä oleva huoneistoala (h²) (Sipoon kunta 2020)

Koulu	Oppilaita (sis. esioppilaat)	Koulun käytössä oleva huoneistoala (h ²)	Neliöt / oppilas
Jokipuiston koulu	215	2 879	13,4
Leppätien koulu (kielikylpy)	164	2 362	14,4
Lukkarin koulu	211	2 195	10,4
Talman koulu	109	2 411	22,1
Sipoonlahden koulu	710	8 172	11,5
Sipoonjoen koulu	337	6 289	18,7
Borgby skola	51	872	17,1
Boxby skola	80	1 006	12,6
Gumbostrands skola	51	408	8,0
Kyrkoby skola	170	2 530	14,9
Norra Paipis skola	68	764	11,2
Salpar skola	48	564	11,8
Söderkulla skola	174	2 032	11,7
Södra Paipis skola	71	911	12,8
Kungsvägens skola	329	5 126	15,6
Yhteensä (keskiarvo)	2 788	38 521	13,8



Koulun kiinteistökulut sisältävät sisäiset vuokrat ja siivouksen kulut. Sisäiset vuokrat pitävät sisällään poistot (taulukko 18.) Nikkilän sydämen ja sen laajennusosien kulut ovat arvioitu koko vuoden kuiluina. Lukkarin koulun tiedot ovat laskettu ilman Wessman-talon, C-rakennuksen ja koulukeittiön kuluja. Talman osalta on laskettu A ja C osat sekä ns. parakkirakennuksen kustannukset.

Keskimääräinen kiinteistökulu oppilasta kohden on 3 265 euroa/oppilas. Kiinteistökuluiltaan kalleimman ja halvimman koulun oppilaskohtainen erotus on yli 3 300 euroa.

HUOM! Koulujen kiinteistötiedot ovat vuoden 2021 talousarvioehdotuksen tietojen mukaiset.

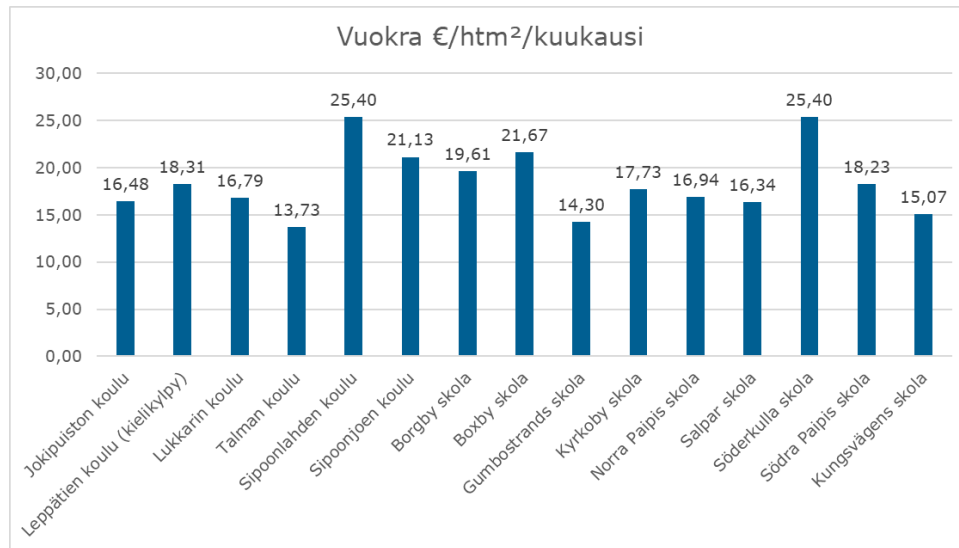
Pääkäyttäjän ulkopuolisten käyttäjien kiinteistökulujen aiheuttamisperiaate ei ole käytössä kaikilta osin.

Taulukko 19 Kiinteistökulut kouluittain talousarvioehdotuksen 2021 mukaan (Sipoon kunta 2020)

Koulu	Sisäiset vuokrat	Siivous	Yhteensä	Oppilaita (sis. esioppilaat)	Kiinteistökulut/lapsi
Jokipuiston koulu	488 200	81 400	569 600	215	2 649
Leppätien koulu (kielikylpy)	456 400	62 500	518 900	164	3 164
Lukkarin koulu	384 700	57 600	442 300	211	2 096
Talman koulu	322 800	74 600	397 400	109	3 646
Sipoonlahden koulu	2 233 600	258 000	2 491 600	710	3 509
Sipoonjoen koulu	1 422 600	172 400	1 595 000	337	4 733
Borgby skola	179 200	26 000	205 200	51	4 024
Boxby skola	234 600	27 000	261 600	80	3 270
Gumbostrands skola	62 000	7 900	69 900	51	1 371
Kyrkoby skola	468 500	69 900	538 400	170	3 167
Norra Paipis skola	139 700	15 600	155 300	68	2 284
Salpar skola	96 300	14 400	110 700	48	2 306
Söderkulla skola	555 300	64 100	619 400	174	3 560
Södra Paipis skola	170 600	28 700	199 300	71	2 807
Kungsvägens skola	827 000	100 200	927 200	329	2 818
Yhteensä	8 041 500	1 060 300	9 101 800	2 788	3 265

2.3.2021

Koulujen neliövuokrat kuukautta kohden vaihtelevat 13,73 eurosta 25,40 euroon (kuva 37).



Kuva 37 Neliövuokrat kouluittain talousarvioehdotuksen 2021 tietojen perusteella (Sipoon kunta 2020)

Arvio koulujen kunnosta on laadittu syksyllä 2020. Suurimmasta osasta kouluja on olemassa viralliset kuntoarviot. Pääsääntöisesti Sipoon kunnan koulujen kunto on arvioitu hyväksi.

Taulukko 20 Yhteenvedo koulurakennusten kunnosta syksyllä 2020 (Sipoon kunta 2020)

Kuntoluokka	Kuntoluokan kuvaus
1	heikko, korvataan 1-5 vuoden kuluessa
2	välttävä, peruskorjaustarve 1-5 vuoden kuluessa
3	tydyttävä, huoltokorjaus 1-5 vuoden kuluessa tai peruskorjaus 5-10 vuoden kuluessa
4	hyvä, kevyitä huotokorjauksia 5-10 vuoden kuluessa
5	uusi, ei toimenpiteitä seuraavan 10 vuoden aikana

Koulu	Yleinen kunto	Pinnat	Keittiö	Keittiön laitteet	Lämmitys	Ilmanvaihto	Katto	LVISA	Piha-alue
Jokipuiston koulu	korjaus	korjaus	korjaus	korjaus	4	4	korjaus	4	4
Leppätien koulu (kielikylpy)	4	4	4	4	4	5	4	4	4
Lukkarin koulu	3	2	4	4	4	4	3	2	4
Talman koulu	5	5	4	4	4	5	5	5	5
Sipoonlahden koulu	5	5	5	5	5	5	5	5	5
Sipoonjoen koulu	5	5	5	5	5	5	5	5	5
Borgby skola	3	4	4	4	3	3	3	3	3
Boxby skola	3	4	4	4	3	2	3	3	3
Gumbostrands skola	4	4	ei keittiötä	ei keittiötä	4	3	4	3	3
Kyrkobys skola	4	4	4	4	4	4	4	4	4
Norra Paipis skola	3	4	3	3	4	3	3	4	3
Salpar skola	3	3	4	4	3	2	4	3	4
Söderkulla skola	5	5	5	5	5	5	5	5	5
Södra Paipis skola	3	3	3	3	3	3	3	3	3
Kungsvägens skola	5	5	korjaus	korjaus	5	5	5	5	5

Suomenkieliset koulut ovat kaikki esteettömiä ja ruotsinkielisistä kouluista esteettömiä ovat Boxby skola, Kyrkobys skola, Söderkulla skola ja Kungsvägens skola. Gumbostrandin skolan käytössä ei ole varsinaista keittiötä.

2.3.2021

Nikkilässä sijaitseva Wessman-talo on rakennettu 2000-luvun alkupuolella osaksi ns. Nikkilän kampusaluetta. Rakennuksessa sijaitsee ruokala, joitakin luokkatiloja ja auditorio/katsomo/esiintymistila. Wessman-talo on toiminut vuosien varrella eri koulujen lisätilana ja väistötilana. Muun muassa Kungsvägens skola toimi tiloissa uudisrakennuksen valmistumiseen saakka ja esimerkiksi Lukkarin koulun esioppilaat ovat olleet myös kyseisessä rakennuksessa. Wessman-talo on tällä hetkellä Jokipuiston koulun väistötila.

Wessman-talon tilat vapautuvat kesällä 2021 ilman jatkokäyttösuunnitelmia.

2.3.2021

5 Sipoon kunnan lukiokoulutus syksyllä 2020

Sipoon kunta järjestää lukiokoulutusta suomenkielisessä Sipoon lukiossa ja ruotsinkielisessä Sibbo Gymnasium oppilaitoksessa.

Lukioissa oli 20.9.2020 opiskelijoita seuraavasti:

Sipoon lukio	218 opiskelijaa, jotka jakautuivat	1.vuosikurssi	81 opiskelijaa
		2. vuosikurssi	61 opiskelijaa
		3. vuosikurssi	64 opiskelijaa
		4. vuosikurssi	12 opiskelijaa
Sibbo Gymnasium	148 opiskelijaa, jotka jakautuivat	1.vuosikurssi	54 opiskelijaa
		2. vuosikurssi	38 opiskelijaa
		3. vuosikurssi	49 opiskelijaa
		4. vuosikurssi	7 opiskelijaa

Sipoon kunnan toimittamien tietojen perusteella syksyllä 2020 Sibbo Gymnasiumissa opiskeli 15 opiskelijaa, joka sai joko tehostettua tai erityistä tukea (taulukko 21).

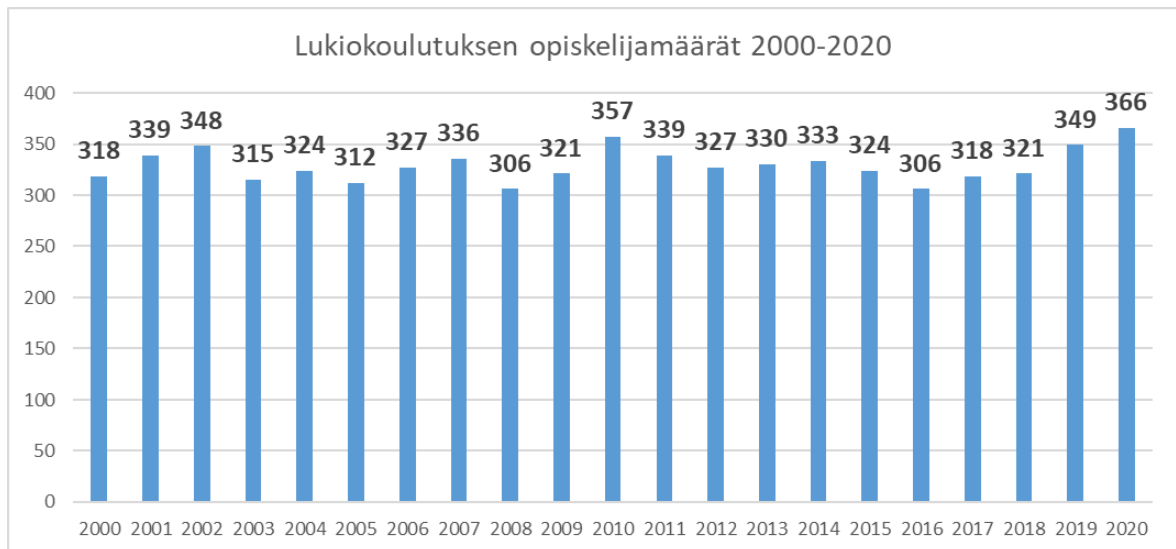
Taulukko 21 Erityistä tai tehostettua tukea saavat lukiolaiset (Sipoon kunta 2020)

	Tehostettu tuki	Erityinen tuki
Sibbo Gymnasium	12	3
Suhteellinen osuus opiskelijamäärästä (%)	8,1	2,0

5.1 Lukio-opiskelijoiden opiskelijamäärät

Kuvassa 6. on esitetty Sipoon kunnan lukiokoulutuksen opiskelijamäärän kehittyminen vuosina 2000-2020. Keskimäärin lukioissa on ollut noin 330 opiskelijaa. Pienimmillään lukiolaisten määrä on ollut vain hieman yli 300 opiskelijaa. Korkeimmillaan lukiokoulutukseen osallistuneiden opiskelijoiden määrä tällä hetkellä (lv. 2020-2021), jolloin opiskelijoita 20.9.2020 oli yhteensä 366.

2.3.2021



Kuva 38 Sipoon kunnan lukiokoulutuksen opiskelijamäärät vuosina 2000-2020 (www.vipunen.fi, 20.10.2020)

Viimeisen kahden vuoden aikana lukioiden opiskelijamääriä on kasvatettu tietoisesti lisäämällä aloituspaikkojen määrää. Lukiokoulutuksen opiskelijamäärissä on ollut suhteessa opiskelijoiden kokonaismäärään 2000-luvulla suuriakin vuotuisia eroja. Kuvassa 7. on esitetty sekä suomenkielisen että ruotsinkielisen yhteenlaskettujen opiskelijamäärien muutokset verrattuna edellisen vuoden opiskelijamäärään.

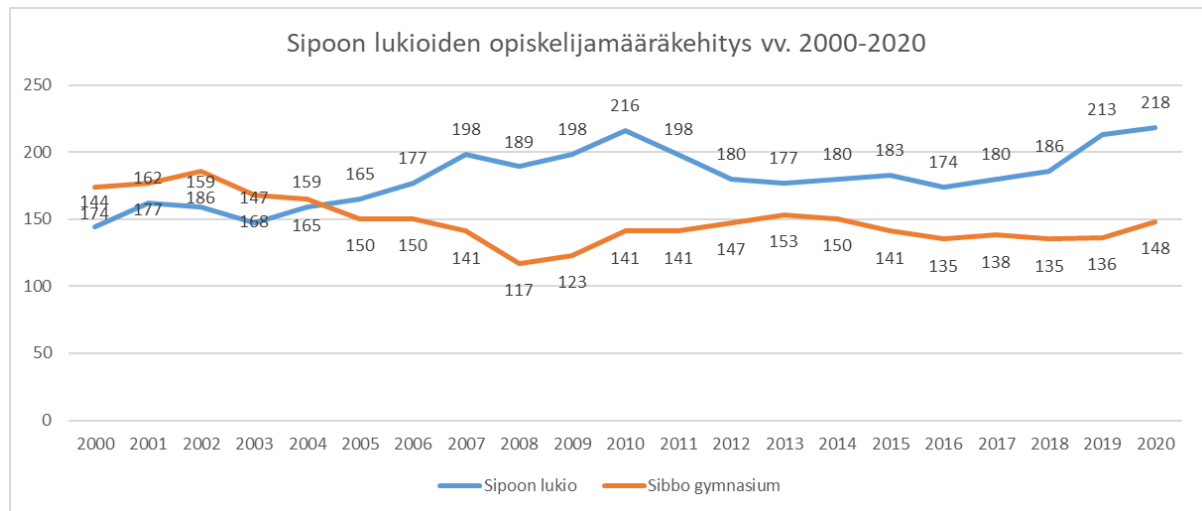
Taulukko 22 Sipoon kunnan lukiokoulutuksen opiskelijamäärän muutos edellisen vuoden opiskelijamäärään vuosina 2000-2018 (www.vipunen.fi)

	2000	2001	2002	2003	2004	2005	2006	2007	2008	2009
Sipoon Kunta	318	339	348	315	324	312	327	336	306	321
Muutos edelliseen vuoteen		21	9	-33	9	-12	15	9	-30	15

	2010	2011	2012	2013	2014	2015	2016	2017	2018	2019	2020
	357	339	327	330	333	324	306	318	321	349	366
		36	-18	-12	3	3	-9	-18	12	3	28

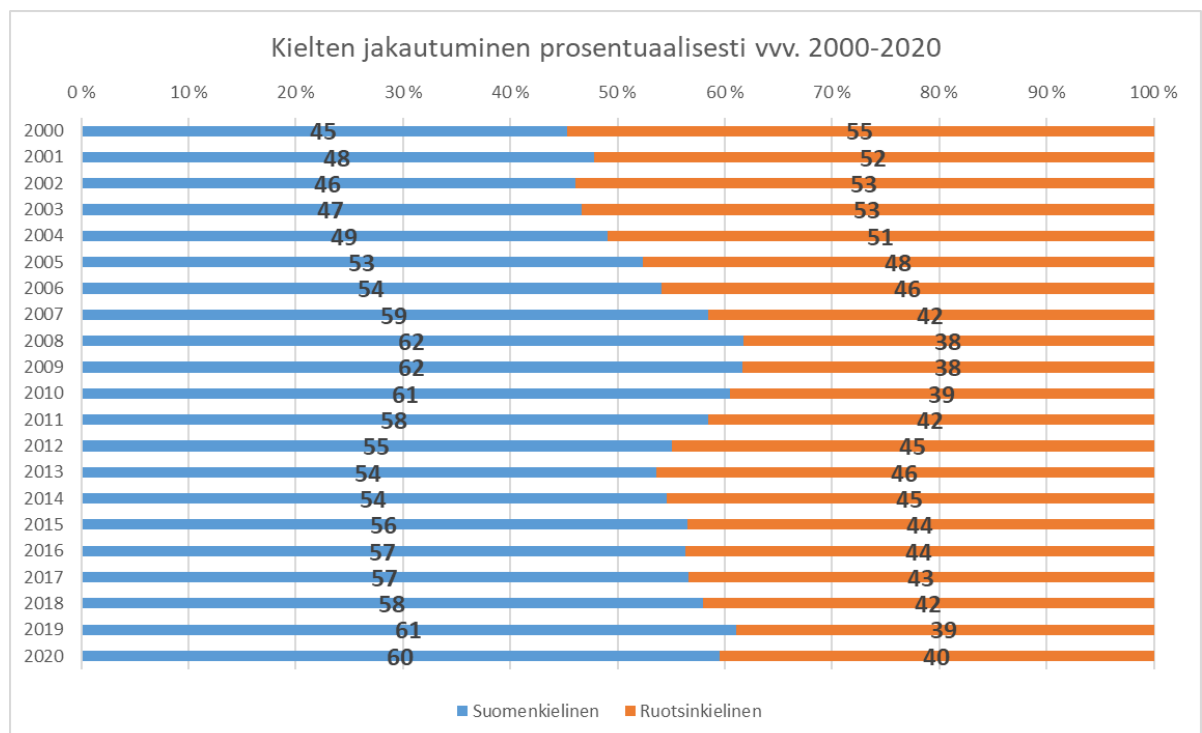
Myös lukiokoulutuksen opiskelijamäärän kehittyminen on ollut Sipoon kunnassa kaksijakoista: suomenkielisen lukiokoulutus on ollut pääsääntöisesti kasvusuunnassa, kun taas ruotsinkielinen lukiokoulutuksen opiskelijamäärän trendi on ollut laskeva tähän lukuvuoteen asti (kuva 39).

2.3.2021



Kuva 39 Lukiokoulutuksen opiskelijamäärät vuosina 2000-2020 (www.vipunen.fi, 22.10.2020)

Kuvassa 40 tarkastellaan suomen- ja ruotsinkielisen lukiokoulutuksen suhteellisen osuuden muutosta vuosina 2000-2020.



Kuva 40 Sipoon kunnan lukiokoulutuksen jakautuminen opetuskielen mukaan vuosina 2000-2020 (www.vipunen.fi, 20.10.2020)

2.3.2021

Seuraavissa taulukoissa tarkastellaan lukioiden aloittaneiden opiskelijoiden kotikuntia. Sipoon luki-
ossa on vuosina 2015-2020 aloittanut keskimäärin neljännes opiskelijoita, joiden kotikunta on ollut
muu kuin Sipoo)

Taulukko 23 Sipoon lukion 1. vuoden opiskelijoiden kotikunnat vuosina 2015-2020 (Sipoon kunta 2021)

	YHTEENSÄ			Osuus kaikista opiskelijoista (%)		
	2015S - 2021K			Aloittan.	Pois lukien eronn.	
	Aloittan.	Eronn. *)	Ero-%			
Sipoo	326	41	12,6	76,7	78,5	1,81
Pornainen	57	8	14,0	13,4	13,5	0,09
Kerava	16	4	25,0	3,8	3,3	-0,46
Vantaa	8	3	37,5	1,9	1,4	-0,50
Porvoo	8	2	25,0	1,9	1,7	-0,23
Järvenpää	3	1	33,3	0,7	0,6	-0,15
Tuusula	2	1	50,0	0,5	0,3	-0,20
Helsinki	4	2	50,0	0,9	0,6	-0,39
Askola	1	0	0,0	0,2	0,3	0,04
SUMMA:	425	62	14,6	100,0	100,0	0,0

Sibbo Gymnasiumin muualta tulleiden opiskelijoiden määrät ovat keskimäärin olleet 3-4 opiskelijan
verran vuosina 2016-2020 (taulukko 24).

Taulukko 24 Sibbo Gymnasiumin 1. vuosikurssin opiskelijoiden kotikunnat vuosina 2016-2020 (Sipoon kunta 2020)

Hemort:	2016	2017	2018	2019	2020
Sibbo	33	34	43	34	48
Borgnäs	3	1	2	0	1
Träskända	1	0	1	0	1
Borgå	0	0	0	3	0
Kervo	0	0	1	0	4
Vanda	0	1	0	0	0
Helsingfors	0	1	2	0	0
Totalt:	37	37	49	37	54

Taulukossa 25 tarkastellaan tarkemmin syksyllä 2020 Sipoon lukioissa ensimmäisellä vuosikurssilla
opiskelevien opiskelijoiden kotikuntia. Sipoon lukiossa sipoolaisten osuus oli 65,9% ja Sibbo Gymna-
siumissa 88,9%.

2.3.2021

Taulukko 25 Sipoon lukioiden ensimmäisellä vuosikurssilla opiskelevien kotikunnat syksyllä 2020 (Sipoon kunta 2021)

	2020S - 2021K	%	Hemort:	2020	%
Sipoo	54	65,9	Sibbo	48	88,9
Pornainen	17	20,7	Borgnäs	1	1,9
Kerava	4	4,9	Träskända	1	1,9
Vantaa	2	2,4	Borgå	0	0,0
Porvoo	1	1,2	Kervo	4	7,4
Järvenpää	1	1,2	Vanda	0	0,0
Tuusula	1	1,2	Helsingfors	0	0,0
Helsinki	1	1,2	Totalt:	54	100,0
Askola	1	1,2			
Yht.	82	100			

5.2 Lukiokoulutuksen kiinteistöt

Molemmat lukiot sijaitsevat Nikkilän taajamassa, lähes vierekkäisillä tonteilla. Sipoon lukio on rakennettu vuonna 2007 ja Sibbo Gymnasium vuonna 1987. Lukioiden käytössä on 3 859 htm² ja opiskelijaa kohden tämä tekee noin 10 neliötä. Laskennallinen kuukausivuokra neliötä kohden on Sipoon lukiossa 20,09 €/htm² ja Sibbo Gymnasiumissa 14,67 htm² (taulukko 23).

Taulukko 26 Sipoon lukioiden oppilaitoksen käytössä olevat huoneistoalat ja vuokrat (Sipoon kunta 2020)

Oppilaitos	Rakennusvuosi	Opiskelijoita	Oppilaitoksen käytössä oleva huoneistoala (htm ²)	Neliöt / opiskelija	Vuokra €/vuosi	Vuokra €/kuukausi	Vuokra €/m ² /kk
Sipoon lukio	2007	218	2 395	10,99	577 244	48 103,67	20,09
Sibbo Gymnasium	1987	148	1 464	9,89	257 650	21 470,83	14,67
Yhteensä (keskiarvo)		366	3 859	10,54	834 894	69 574,50	18,03

Arvio oppilaitosten kunnosta on laadittu syksyllä 2020. Molemmista oppilaitoksista on olemassa viralliset kuntoarviot. Sipoon lukion kunto on arvioitu hyväksi. Sen sijaan ruotsinkielisen lukion Sibbo Gymnasiumin rakennuksen arvioidaan olevan välttävissä ja tyydyttävässä kunnossa ja peruskorjaustarpeessa 1-5 vuoden kuluessa (taulukko 24)

Taulukko 27 Sipoon kunnan lukioiden kiinteistöjen kuntoarvio (Sipoon kunta 2020)

Kuntoluokka	Kuntoluokan kuvaus
1	heikko, korvataan 1-5 vuoden kuluessa
2	välttävä, peruskorjaustarve 1-5 vuoden kuluessa
3	tydyttävä, huoltokorjaus 1-5 vuoden kuluessa tai peruskorjaus 5-10 vuoden kuluessa
4	hyvä, kevyitä huotokorjauksia 5-10 vuoden kuluessa
5	uusi, ei toimenpiteitä seuraavan 10 vuoden aikana

Oppilaitos	Esteetön On/ei	Kuntoarvio On/ei	Yleinen kunto	Pinnat	Lämmitys	Ilmanvaihto	Katto	LVISA	Piha-alue
Sipoon lukio	on	on	4	4	4	4	4	4	4
Sibbo Gymnasium	on	on	3	3	2	2	3	2	4
Keskiarvo			3,5	3,5	3	3	3,5	3	4

2.3.2021

6 Sipoon kunnan vapaa sivistystyö

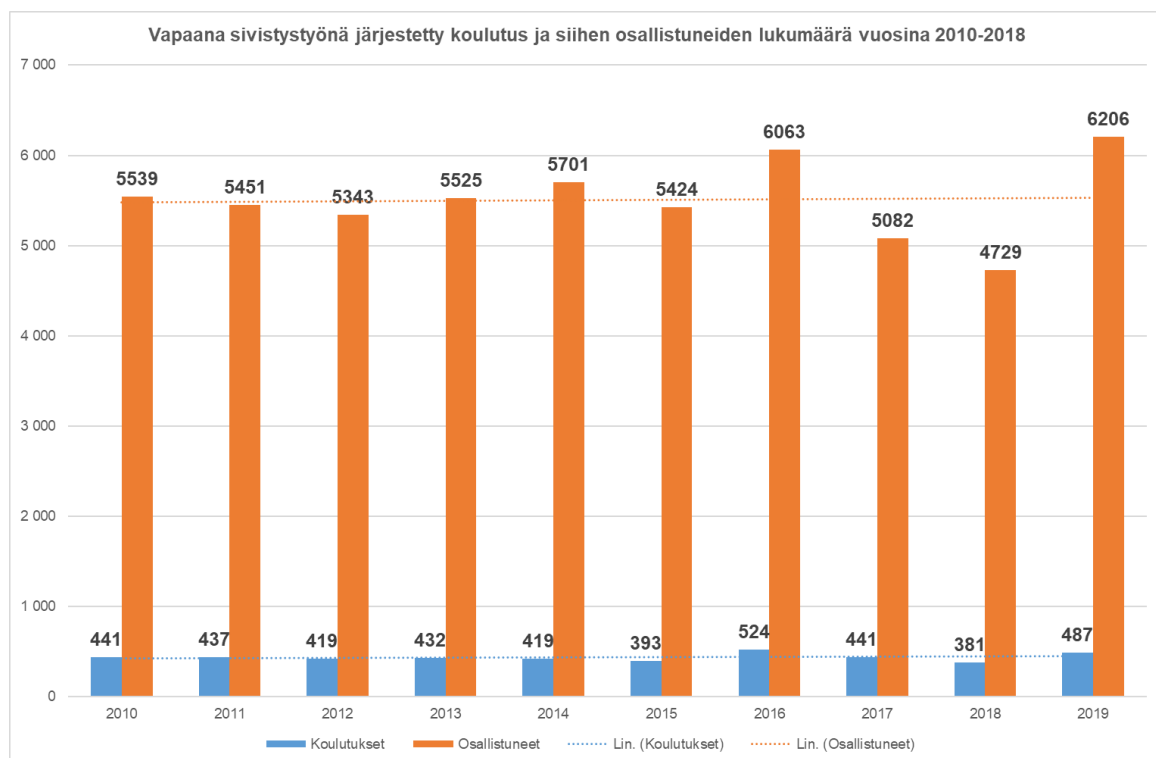
Sipoon opisto – Sibbo institut on kaksikielinen vapaan sivistystyön oppilaitos Sipoon kunnassa. Opetusta annetaan joko suomeksi, ruotsiksi tai kaksikielisesti.

Lukuvuodelle 2019-2020 suunniteltuja kursseja oli noin 14 950 tuntia. Oppitunteja toteutui reilut 12 500.

6.1 Vapaa sivistystyö

Kuvassa 41 on tarkastelut Sipoon kunnan vapaana sivistystyönä järjestämän koulutuksen koulutusten lukumäärää ja siihen osallistuneiden henkilöiden lukumäärää ajalla 2010-2019. Vuodelle 2015 ajoittuneet vapaan sivistystyön taloudelliset leikkaukset näkyvät sekä koulutusten lukumäärässä että koulutukseen osallistuneiden henkilöiden lukumäärässä. Taloudellisesti vaikean vuoden jälkeen vapaan sivistystyön koulutusten määrää pystyttiin nostamaan siten, että vuosi 2016 oli tarkastelujakson (2010-2019) toteutuneiden koulutusten ja osallistujamäärien osalta paras vuosi.

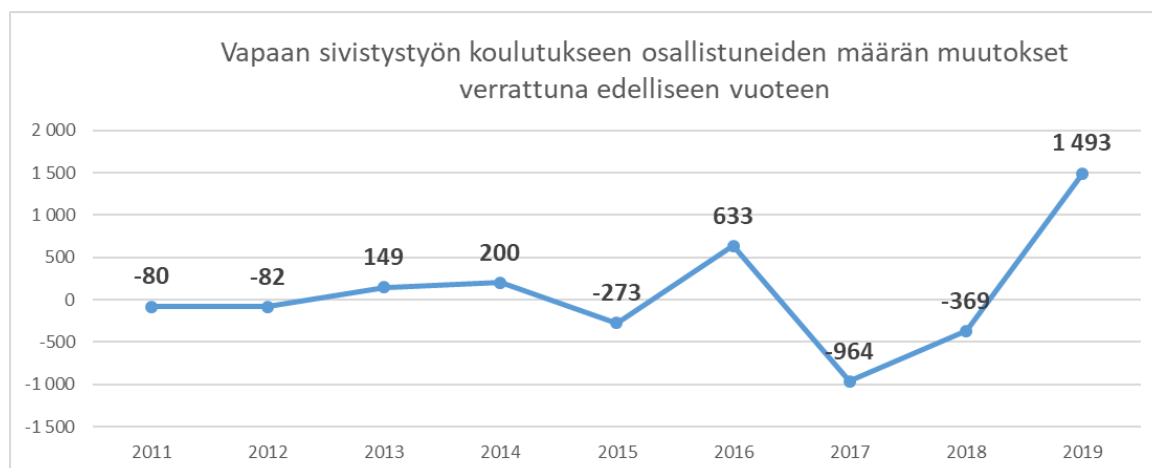
Vuoden 2016 jälkeen koulutusten määrät ovat vähentyneet ja ovat jääneet mm. edellä mainittua taloudellisesti hankalaa toimintavuotta 2015 alhaisemmaksi. Vuosi 2018 on ollut sekä koulutusten määrässä että koulutukseen osallistuneiden henkilöiden määrässä tarkastelujakson alhaisin.



Kuva 41 Sipoon kunnan kansalaisopiston järjestämän vapaan sivistystyön määrät tunteina ja osallistujien lukumäärät vuosina 2010-2019 (www.vipunen.fi, 26.10.2020)

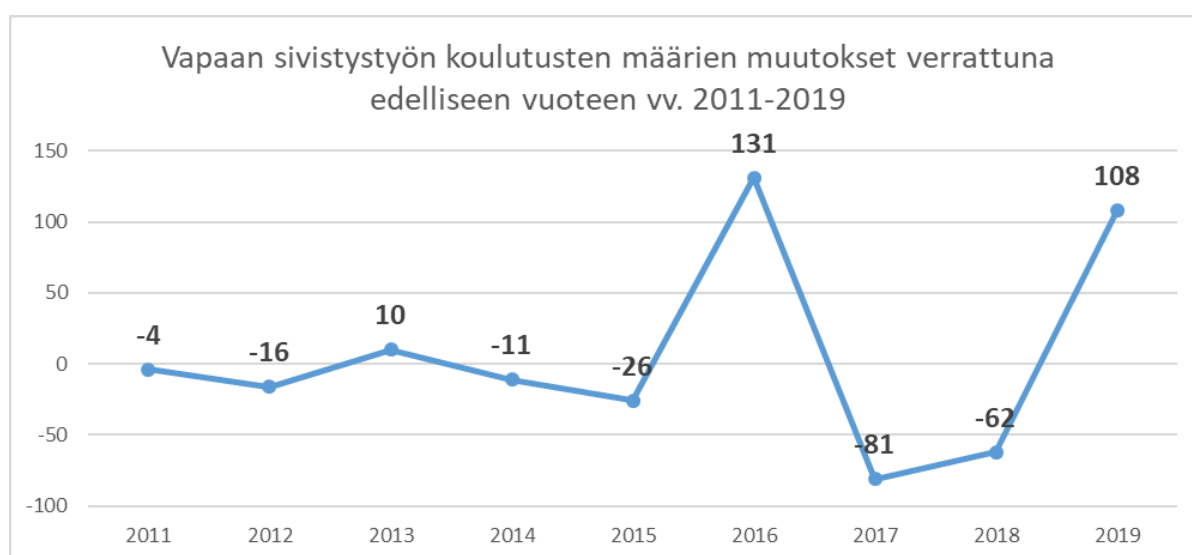
2.3.2021

Kuvasta 42 voi nähdä, miten vapaan sivistystyön koulutukseen osallistuneiden määrät ovat vaihdelleet 2010-luvulla. Näyttää, että vuosittaisten muutosten vaihtelut ovat muuttuneet rajummiksi vuoden 2015 jälkeen.



Kuva 42 Vapaan sivistystyön koulutukseen osallistuneiden määrän muutokset verrattuna edelliseen vuoteen vuosina 2011-2019 (www.vipunen.fi, 26.10.2020)

Näihin muutoksiin tulen tarvitsemaan selityksen kunnasta. Vuoden 2015 säästötoimenpiteet olivat kansallisella tasolla rajuja. Sipoon kunnassa vapaan sivistystyön koulutusten määrä ei tuolloin kuitenkaan supistunut merkittävästi. Vuonna 2016 koulutustarjontaa lisättiin edellisvuoteen verrattuna huomattavasti. Vuosien 2016 ja 2017 kunnan säästötoimenpiteet näkyvät koulutusten määrän laskuna (vuonna 2016 81 koulutusta edellisvuotta vähemmän ja vuonna 2017 62 koulutusta edellisvuotta vähemmän). Vuodesta 2018 vuoteen 2019 koulutusten määrää lisättiin 108 koulutuksella.



Kuva 43 Sipoon kunnan kansalaisopiston järjestämän vapaan sivistystyön koulutusten määrien muutokset verrattuna edelliseen vuoteen vuosina 2011-2019 (www.vipunen.fi, 26.10.2020)

2.3.2021

Taulukossa 26 tarkastellaan tarkemmin kansalaisopiston koulutustarjontaa. Kurssi- ja tuntitarjontaan suurimman kokonaisuuden muodostavat ilmaisuun ja kuorotoimintaan, taito- ja taideaineisiin sekä liikuntaan liittyvät koulutukset.

Taulukko 28 Sipoon kansalaisopiston toteutuneet kurssit ja tunnit sekä niiden osuudet kokonaisuudesta vuonna 2019 (Sipoon kunta 2020)

Aine	Aineen nimi	Kursseja toteutunut	Osuus kokonaiskurssimäärästä	Tunteja toteutunut	Osuus kokonais-tuntimäärästä
1090	Teatteri ja ilmaisu	17	3,5	293,68	2,4
1100	Kuorot	73	15,0	2 955,32	24,1
		90	18,5	3 249,00	26,5
1113	Piirustus ja maalaus	15	3,1	590,00	4,8
1114	Grafiikka	6	1,2	133,00	1,1
1115	Keramiikka	11	2,3	360,00	2,9
1116	Posliininmaalaus ja ikonit	1	0,2	24,00	0,2
1117	Valokuvaus	0	0,0	-	0,0
1119	Muu kuvataide	2	0,4	55,00	0,4
1140	Kudonta	14	2,9	271,93	2,2
1141	Ompelu	8	1,6	112,00	0,9
1142	Lankatyöt ja huovutus	6	1,2	153,00	1,2
1143	Muut käsityökurssit	0	0,0	-	0,0
1144	Korut	4	0,8	152,00	1,2
1145	Tiffany ja lasityöt	2	0,4	44,00	0,4
1150	Verhoilu	8	1,6	336,00	2,7
1160	Puu- ja metallityöt	8	1,6	336,00	2,7
1180	Joulukurssit	0	0,0	-	0,0
1190	Keväiset kurssit	0	0,0	-	0,0
1198	Muut taide- ja taitoaineet / andra	1	0,2	-	0,0
		86	17,7	2 566,93	20,9
1201	Suomi	6	1,2	988,00	8,1
1202	Ruotsi	5	1,0	94,67	0,8
1203	Englanti	6	1,2	132,00	1,1
1204	Saksa	2	0,4	44,00	0,4
1205	Ranska	2	0,4	44,00	0,4
1206	Venäjä	4	0,8	88,00	0,7
1207	Espanja	6	1,2	132,00	1,1
1208	Italia	7	1,4	154,00	1,3
1298	Muut kielet	5	1,0	82,00	0,7
		43	8,8	1 758,67	14,3
1301	Historia	2	0,4	26,00	0,2
1302	Kulttuuri, kirjallisuus	2	0,4	44,00	0,4
1398	Muut humanistiset ja esteettiset	7	1,4	137,33	1,1
1399	muut kurssit ja luennot	0	0,0	-	0,0
		11	2,3	207,33	1,7
2198	Muu opetus, kasvatus ja koulutus /	5	1,0	1 127,00	9,2
		5	1,0	1 127,00	9,2
3103	Markkinointi, mainonta	1	0,2	40,00	0,3
3203	Psykologia / psykologi	19	3,9	255,02	2,1
3401	Tietotekniikan hyväksikäyttö	4	0,8	16,00	0,1
4102	Luonnontieteet / naturvetenskaper	3	0,6	96,00	0,8
5102	Vesiliikenne	5	1,0	30,00	0,2
6101	Terveydenhuolto	1	0,2	8,00	0,1
		33	6,8	445,02	3,6
8102	Kotitalous	2	0,4	21,34	0,2
8103	Puhtaanapito	80	16,4	1 050,75	8,6
		82	16,8	1 072,09	8,7
8300	Sirkus	56	11,5	582,32	4,8
8301	Liikunta	27	5,5	403,03	3,3
8303	Vesiliikunta	49	10,1	775,06	6,3
8304	Tanssi	3	0,6	44,50	0,4
8307	Hyvinvointi ja terveys	1	0,2	4,00	0,0
		136	27,9	1 808,91	14,8
9999	Muu koulutus	1	0,2	22,00	0,2
		1	0,2	22,00	0,2
	Yhteensä	487	100	12 256,95	100

2.3.2021

6.2 Sipoon kansalaisopiston kiinteistöt ja käytössä olevat tilat

Sipoon opiston toimisto ja päätoimipiste sijaitsee Nikkilän opistotalossa, osoitteessa Iso Kylätie 8. Opiston toimintaa järjestetään lukuvuonna 2020-2021 xx toimipisteessä (kartta 1).

Sipoon kunnan kirjanpidossa kansalaisopiston rakennuksien vuoden 2019 kustannukset olivat noin 100 000 euroa

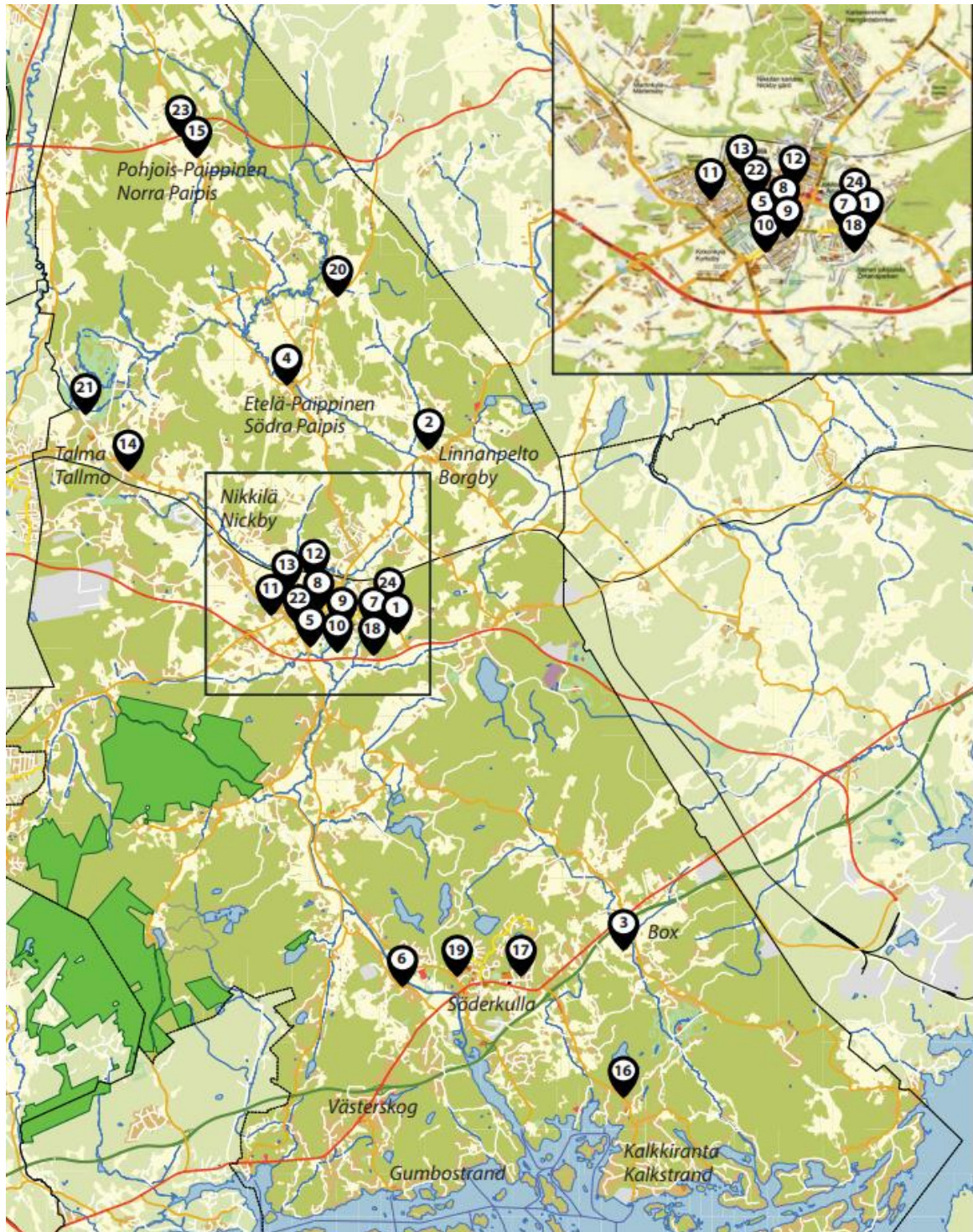
Row Labels	Korjausvastike	Korko	Maanvuokra	Ylläpito, kiinteä	Ylläpito, muuttuva	Ylläpito, siivous	Grand Total
Kansalaisopiston rakennukset	16 887,03	9 558,26	394,67	32 899,65	20 115,26	21 705,84	101 560,72

Opiston käytössä olevista tiloista opisto maksaa sisäistä vuokraa vain seuraavista tiloista:

- Etelä-Sipoon koulukeskus (Söderkulla skola, Opintien yksikkö)
- Itäinen jokipuisto, sikala, rakennus 51
- Mårtensby skola
- Sipoon koulukeskus B1 Kungsvägens skola
- Vävuhult

Sisäisten vuokrien suuruus oli 252 735,83. Siivous ei kuulunut sisäisiin vuokriin. Siivouksen kulut vuonna 2019 olivat 16 739 euroa.

2.3.2021



2.3.2021

Meidän toimipaikat

- ① **Artborg 35**, Puutarhurinkuja 6, 04130 Sipoo
- ② **Borgby skola**, Linnanrinne 12, 04130 Sipoo
- ③ **Boxby skola**, Spjutsundintie 71, 01190 Box
- ④ **Byastugan**, Silfverinmäki 16, 04170 Paippinen
- ⑤ **Gymnasiet**, Iso Kylätie 6, 04130 Sipoo
- ⑥ **Ingman**, Massbyntie 101, 01150 Söderkulla
Solbacka, Massbyntie 101, 01150 Söderkulla
- ⑦ **Jokipuiston koulu**, Pilvilinnantie 7, 04130 Sipoo
- ⑧ **Nikkilän sydän**, Iso Kylätie 12, 04130 Sipoo
- ⑨ **Nikkilän opistotalo**, Iso Kylätie 8, 04130 Sipoo
- ⑩ **Kyrkoby skola**, Iso Kylätie 3, 04130 Sipoo
- ⑪ **Leppätien koulu**, Katajatie 12, 04130 Sipoo
- ⑫ **Lilla Villan**, Jussaksentie 16, 04130 Sipoo
- ⑬ **Lukkarin koulu**, Lukkarintie 2, 04130 Sipoo
- ⑭ **Mårtensby opistotalo**, Martinkyläntie 485, 04240 Talma
- ⑮ **Norra Paipis skola**, Paippistentie 1098, 04170 Paippinen
- ⑯ **Salpar skola**, Salparintie 11, 01180 Kalkkiranta
- ⑰ **Sipoonlahden koulu**, Neiti Miilin tie 5, 01150 Söderkulla
- ⑱ **Sikala**, Taimitie 4, 04130 Sipoo
- ⑲ **Söderkulla skola**, Opintie 6, 01150 Söderkulla
Opintien palvelupiste, Opintie 6, 01150 Söderkulla
- ⑳ **Södra Paipis skola**, Koulumäki 50, 04170 Paippinen
- ㉑ **Talman koulu**, Satotalmantie 11, 04240 Talma
- ㉒ **Vävhult**, Jussaksentie 20, 04130 Sipoo
- ㉓ **Widegård**, Paippistentie 1134, 04170 Paippinen
- ㉔ **Päiväkoti Pikkusydän**, Suursuonkuja 1, 04130 Sipoo

Våra verksamhetsställen

- Artborg 35**, Trädgårdsmästarens 6, 04130 Sibbo
- Borgby skola**, Linnanbrinken 12, 04130 Sibbo
- Boxby skola**, Spjutsundsvägen 71, 01190 Box
- Byastugan**, Silfversbacken 16, 04170 Paipis
- Gymnasiet**, Stora Byvägen 6, 04130 Sibbo
- Ingman**, Massbyvägen 101, 01150 Söderkulla
- Solbacka**, Massbyvägen 101, 01150 Söderkulla
- Jokipuisto skola**, Pilvilinnavägen 7, 04130 Sibbo
- Nickby hjärta**, Stora Byvägen 12, 04130 Sibbo
- Nickby instituthus**, Stora Byvägen 8, 04130 Sibbo
- Kyrkoby skola**, Iso Kylätie 3, 04130 Sibbo
- Leppätien koulu**, Envägen 12, 04130 Sibbo
- Lilla Villan**, Jussasvägen 16, 04130 Sibbo
- Lukkarin koulu**, Klockarsvägen 2, 04130 Sibbo
- Mårtensby instituthus**, Mårtensbyvägen 485, 04240 Tallmo
- Norra Paipis skola**, Paipisvägen 1098, 04170 Paipis
- Salpar skola**, Salparvägen 11, 01180 Kalkstrand
- Sipoonlahden koulu**, Fröken Miilis väg 5, 01150 Söderkulla
- Svingården**, Plantvägen 4, 04130 Sibbo
- Söderkulla skola**, Lärdomsvägen 6, 01150 Söderkulla
Lärdomsvägens serviceställe, Lärdomsvägen 6, 01150 Söderkulla
- Södra Paipis skola**, Skolbacken 50, 04170 Paipis
- Talman koulu**, Satotalmavägen 11, 04240 Tallmo
- Vävhult**, Jussasvägen 20, 04130 Sibbo
- Widegård**, Paipisvägen 1134, 04170 Paipis
- Päiväkoti Pikkusydän**, Storkärrsgränd 1, 04130 Sibbo

Kartta 1 Sipoon opiston toimipaikat lukuvuonna 2020-2021 (Sipoon opiston opinto-opas 2020)

2.3.2021

7 Kapasiteettitarkastelu

7.1 Alueellinen kapasiteettitarkastelu

Kapasiteettitarkastelun pohjaksi tarkastellaan Sipoon kunnan perusopetuksen oppilasmäärien kehittymistä aluejaolla pohjoinen ja eteläinen Sipoo. Pohjoisen alueen tarkastelussa ovat mukana Pohjois- ja Keski-Sipoon (Borgby skola, Norra Paipis skola, Södra Paipis skola), Talman (Talman koulu) ja Nikkilän alueet (Jokipuiston koulu, Leppätien koulu (kielikylpy), Lukkarin koulu, Sipoonjoen koulu, Kyrkoby skola, Kungsvägens skola).

Eteläisen alueen tarkastelussa ovat mukana Söderkullan alue (Sipoonlahden koulu, Söderkulla skola) ja Etelä-Sipoon alue (Boxby skola, Gumbostrand skola, Salpar skola). Molempia alueita tarkastellaan opetuksen järjestämiskielen mukaan.

Taulukko 29 Pohjoisen ja eteläisen Sipoon oppilasmäärien kehittyminen vuosina 2020-2027

	Oppilasmäärä 20.9.2020	Ennuste lv. 2026-2027	Muutos
Pohjois- ja Keski-Sipoo + Talma + Nikkilä			
Suomenkielinen	979	873	-106
Ruotsinkielinen	664	473	-191
	1643	1346	-297
Söderkulla + Etelä-Sipoo			
Suomenkielinen	649	605	-44
Ruotsinkielinen	303	226	-77
	952	831	-121
	2595	2177	-418

Molempien suuralueiden oppilasmäärät ovat laskussa.

7.2 Koulukohtainen kapasiteettitarkastelu

Koulukohtaisen kapasiteettitarkastelun avulla tarkastellaan miten paljon oppilaita mihinkin kouluun mahtuu. Selvitystä laadittaessa vain Sipoonjoen, Kungsvägens ja Sipoonlahden koulujen osalta on ollut tiedossa koulun tarkka enimmäisoppilasmäärä.

Sipoonlahden koulurakennuksen on suunniteltu 1 300 oppilaalle, joista esioppilaiden osuus on noin 150 lasta. Sipoonlahden koulun tiloissa on tällä hetkellä

- 61 esioppilasta
- 649 vuosiluokkien 1-9 oppilasta (suomenkielinen perusopetus)
- 153 Söderkulla skola vuosiluokkien 1-6 oppilasta (ruotsinkielinen perusopetus)

Yhteensä koulun tiloissa opiskelee 863 esi- ja perusopetuksen oppilasta. Koulussa on laskennallisesti vapaana yli 400 oppilaspaikkaa.

Nikkilän Sydämen rakennus on suunniteltu 1 100 oppilaalle siten, että ensin valmistuneen osan (vuosiluokat 7-9) laskennallinen oppilasmäärä on 740. Laajennusosa on suunniteltu 360 esiopetuksen ja vuosiluokkien 1-6 oppilaille. Nikkilän sydämessä on tällä hetkellä

- 337 Sipoonjoen koulun vuosiluokkien 7-9 oppilasta (suomenkielinen perusopetus)

2.3.2021

- 329 Kungsvägens skola vuosiluokkien 7-9 oppilasta (ruotsinkielinen perusopetus)

Yhteensä koulun tiloissa opiskelee 666 oppilasta, joten pelkästään ensin valmistuneeseen osaan mahdunee vielä noin 75 oppilasta lisää. Lisäksi koko laajennusosa on käytännössä valmistuessaan tyhjä, joten koulussa tulee olemaan esiopetuksen sijoittumisen mukaan noin 300-360 oppilaspaikkaa vuosiluokille 1-6.

Muiden koulujen osalta vastaavanlaisia mitoitusperusteita ei selvitystä laadittaessa ole ollut käytössä.

7.3 Opetustilatarkasteluun perustuva kapasiteettitarkastelu

Sipoon kunnan opetustoimessa laadittiin alkuvuodesta 2021 opetustilatarkastelu (taulukko 30). Tarkastelussa kaikkien tilojen *laskennallinen maksimioppilasmäärä* on laskettu kertomalla OT3:en määrä 24 oppilaalla. OT3 tarkoittaa keskimäärin 50-65 neliöstä opetustilaa.

Nikkilän Sydämen ja Sipoonlahden koulukeskuksen laskelmissa on käytetty näiden koulujen *suunnitelun perusteena* olevia mitoitusoppilasmääriä. Sipoonlahden koulukeskuksen osalta oli eri lähteistä saatujen pinta-alalukujen välillä hieman eroa. Tarkastelussa käytetään Sipoon kunnan toimitilojen ilmoittamaa 10 204 neliön huoneistoalaa, joka on sama kuin selvityksen s. 33.

Enterin osalta rakennuksen pinta-ala on jaettu Sipoon kunnan ja Keudan välillä siten, että Sipoon osuus on 63,88 % ja Keudan 36,12 %.

Enterin opetustilat määräytyvät seuraavasti:

- kunkin oppilaitoksen kohdalle on kirjattu sille pohjakuivissa määritellyt opetustilat
- yhteisiksi määritellyt opetustilat on merkitty taulukkoon omaksi kohdakseen (lisäksi yhteisiksi tiloiksi oli merkitty henkilöstölle yleisesti tarkoitettut työ- ja taukotilat, jotka eivät näy opetustilojen (OT) määrässä, mutta ovat mukana oppilaitoskohtaisissa pinta-aloissa)

"Koulukeskusten" (Enter, Sipoonlahti ja Nikkilän Sydän) osalta taulukossa on aina kullekin oppilaitokselle varattujen opetustilojen määrät ja yhteenveto koko rakennuksen opetustiloista omina kohtiina.

Nikkilän Sydämen osalta taulukossa oleva "kokonaisneliömäärä YHTEENSÄ" muodostuu laskemalla yhteen toimitiloilta saadut Kungsvägens skolan ja Sipoonjoen koulun pinta-aratiedot.

Wessman-talossa on lähes 250 m² luentosali ja salin katsomo. Tämä on taulukossa tulkittu yhdeksi opetustilaksi (1 OT3). Wessman-talon osalta ei esitetä oppilasennustetta, sillä talon jatkokäyttötarkoituksesta ei ole tällä hetkellä päätöstä.

Talman luvuissa on mukana myös siirtokoulun tilat.

Lukuvuoden 2026-2027 ennusteisiin on Sipoon lukiolle arvioitu opiskelijoita 200 ja Sibbo Gymnasiumin opiskelijamääräksi 140. Myös Keudalle on arvioitu 140 opiskelijaa.

Taulukon 30 laskennalliset oppilasmäärät ovat suunta antavia ja kertovat koulun oppilasmäärän suuruusluokasta, mutta eivät täsmällisesti koulun oppilasmäärästä.

2.3.2021

Taulukko 30 Sipoon koulujen tilatarkastelu (Sipoon kunta 2021)

Koulu	Opetus- kieli	Kouluaste	Oppilas- määrä 20.9.2020	Kokonais- neliöt	m ² per oppilas- pinta- alojen mukaan	Laskennallinen määrä, joka luokkatiloihin mahtuu (OT3*24)	Oppilas- määrä/ ennuste lv. 2026-27	Kokonais- neliöt jaettuna lv. 2026-2027 opp.määrä
Borgby skola	ruotsi	1.-6.	51	872	17,10	72	32	27,25
Boxby skola	ruotsi	1.-6.	69	1 006	14,58	96	55	18,29
Enter / Sipoon lukio	suomi	lukio	218	2 396	10,99	288	200	
Enter / Keuda	suomi	amm. koul.	148	1 355	9,15	216	140	
Enter / Yhteiset tilat						72		
Enter / KAIKKI YHTEENSÄ			366	3 750	10,25	576		
Gumbostrand skola	ruotsi	1.-6.	44	408	9,27	72	32	12,75
Jokipuiston koulu	suomi	1.-6.	215	2 879	13,39	264	134	21,49
Kyrkobys skola	ruotsi	1.-6.	149	2 530	16,98	312	87	29,08
Leppätien koulu (kielikylpy)	suomi	1.-6.	131	2 362	18,03	240	118	20,02
Lukkarin koulu	suomi	1.-6.	211	2 195	10,40	264	134	16,38
Nikkilän Sydän / Kungsvägens skola	ruotsi	7.-9.	329	5 126	15,58		315	16,27
Nikkilän Sydän / Sipoonjoen koulu	suomi	7.-9.	337	6 289	18,66		419	15,01
Nikkilän sydän / KAIKKI YHTEENSÄ			666	11 415	17,14	1100	734	15,55
Norra-Paipis skola	ruotsi	1.-6.	68	764	11,24	96	4	191,00
Salpar skola	ruotsi	1.-6.	37	564	15,24	72	20	28,20
Sibbo gymnasium	ruotsi	lukio	148	1 464	9,89	192	140	10,46
Sipoonlahti / Sipoonlahden koulu	suomi	1.-9.	649	8 172	12,59		605	13,51
Sipoonlahti / Söderkulla skola	ruotsi	1.-6.	153	2 032	13,28		119	17,08
Sipoonlahti YHTEENSÄ			802	10 204	12,72	1300	724	14,09
Södra Paipis skola	ruotsi	1.-6.	67	911	13,60	72	35	26,03
Talman koulu (paviljonki)	suomi	1.-6.	94	2 411	25,65	240	68	35,46
Wessman-talo				1 996		120		
			3 118	45 731	14,67	5 088	2 657	17,21

Opetustilatarkastelusta ilmenee, että **Sipoon kunnassa on tällä hetkellä vapaana noin 1 970 oppilas-/opiskelijapaikkaa**. Mikäli oppilas-/opiskelijakehitys jatkuu ennustetun mukaisena, tulee lukuvuonna **2026-2027** opetustilatarkastelun näkökulmasta **kunnassa olemaan 2 431 oppilas-/opiskelijapaikkaa vapaana**. Keskimääräinen käytettävissä oleva neliömäärä oppilasta/opiskelijaa kohden on tuolloin myös noussut huomattavasti ja on yli 17 neliön.

7.4 Oppilasmäärävertailuun perustuva kapasiteettitarkastelu

Muiden koulujen osalta voidaan tarkastella, miten paljon kuhunkin kouluun voi tulla seuraavien kuuden vuoden aikana oppilaita lisää, jotta oppilasmäärä säilyisi lukuvuoden 2020-2021 oppilasmäärässä. Kuten taulukosta 26 voidaan havaita, kaikkien Sipoon koulujen, paitsi Sipoonjoen koulun, oppilasmäärät ovat nykyisillä tiedoilla laskusuunnassa. Sipoonjoen koulun oppilasmäärän kasvua selittää kouluun porrastetusti esitettyjen oppilaiden siirtyminen seuraavien kuuden vuoden aikana.

2.3.2021

Taulukko 31 Arvio oppilasmäärästä, jotta lukuvuonna 2026-2027 koulussa olisi nykyinen oppilasmäärä

Suomenkieliset koulut	Paljonko kouluun pitää tulla oppilaita lisää, jotta lv. 20-21 oppilasmäärä säilyy?	Ruotsinkieliset koulut	Paljonko kouluun pitää tulla oppilaita lisää, jotta lv. 20-21 oppilasmäärä säilyy?
Talman koulu	-26	Borgby skola	-19
Jokipuiston koulu	-81	Norra Paippis skola	-64
Leppätien koulu (kielikylpy)	-13	Södra Paippis skola	-32
Lukkarin koulu	-68	Kyrkoby skola	-62
Sipoonjoen koulu	82	Kungsvägens skola	-14
Sipoonlahden koulu	-44	Söderkulla skola	-34
	-150	Boxby skola	-14
		Gumbostrand skola	-12
		Salpar skola	-17
			-268

7.5 Johtopäätös

Sipoon kunnan marraskuussa 2020 laaditun trendisuunnitteen mukaisesti Sipoon kunnan erilaisilla väestökehitykseen vaikuttavilla tekijöissä pyritään kasvattamaan 7-15-vuotiaiden määrä nykyisestä 2 653 lapsen määrästä 2 789 lapseen. Tämä tarkoittaisi 7-15-vuotiaiden ikäluokan suuruuden kasvamista seuraavan kymmen vuoden aikana 136 lapsella.

Sipoon kunnassa lisäksi opiskelee noin 130 lasta, joiden kotikunta on muu kuin Sipoo. Vastaavasti noin 120-130 sipoolaista lasta suorittaa perusopetustaan muualla kuin Sipoon kunnan kouluissa.

Vaikka ynnäisimme yhteen kymmenen vuoden väestökasvun ja vieraskuntalaiset oppilaat Sipoon kouluissa ja kaikki muualla opiskelevat lapset palaisivat Sipoon kouluihin, tulee Sipoon kunnalla olemaan koko vuosikymmenen ajan vielä satojen koulupaikkojen reservi vastata yllättäviin ja positiivisiin koulupaikkatarpeisiin.

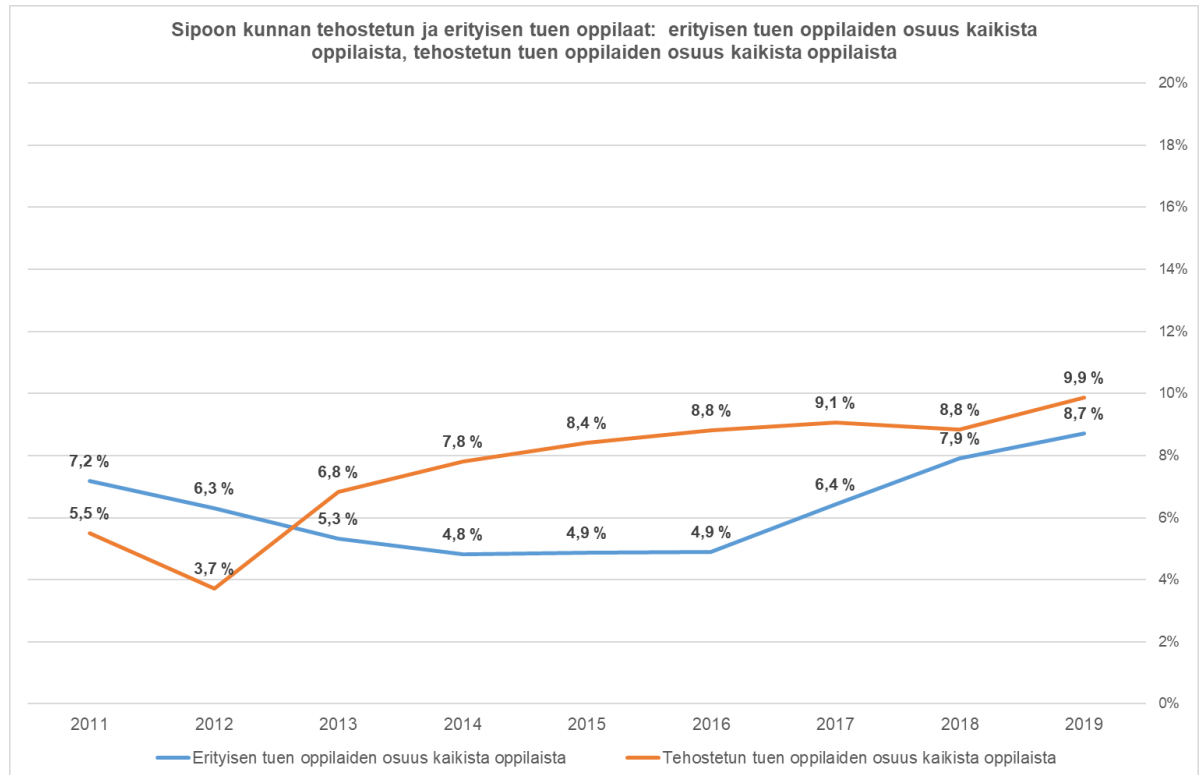
Kapasiteettitarkastelun näkökulmasta uusille varhaiskasvatus- tai opetustiloille ei Sipoon kunnassa ole tarvetta. Ei vaikka kuntaan kohdistuisi merkittävää lapsiperheiden muuttovoittoa. Kunta pystyy vastaanottamaan satoja, jopa tuhansia perusopetuksen oppilaita kouluihinsa ja oppilaitoksiinsa jo nyt.

Useiden satojen – jopa tuhansiin nouseva - oppilaspaikkojen tyhjäkäyttö sen sijaan nostaa esiin kysymyksen tilojen tarkoituksenmukaisesta ja kustannustehokkaasta käytöstä. Ylenmääräiset tilat eivät saa vääristä kasvatus- ja opetustehtävän resurssointia.

Perusopetuspuolen jo nyt käytettävissä olevassa kapasiteetissa lienee ratkaisu myös varhaiskasvatuksen, lukioiden ja vapaan sivistystyön tilakysymyksiin.

2.3.2021

Liite 1. Vertailutietoja tehostetun ja erityisen tuen oppilasmääristä (Vipunen.fi)



	Erityisen tuen oppilaat	Erityisen tuen oppilaiden osuus kaikista oppilaista	Tehostetun tuen oppilaat	Tehostetun tuen oppilaiden osuus kaikista oppilaista	Kaikki oppilaat
Uusimaa	16 674	9,7 %	19 077	11,0 %	172 746
Varsinais-Suomi	4 947	10,8 %	5 391	11,8 %	45 762
Satakunta	2 133	10,1 %	2 451	11,6 %	21 186
Kanta-Häme	1 350	7,6 %	2 142	12,1 %	17 703
Pirkanmaa	3 549	6,6 %	6 405	11,9 %	53 781
Päijät-Häme	1 896	9,7 %	2 508	12,8 %	19 578
Kymenlaakso	2 049	13,0 %	2 043	13,0 %	15 771
Etelä-Karjala	1 110	9,6 %	1 524	13,2 %	11 529
Etelä-Savo	1 128	8,9 %	1 374	10,9 %	12 615
Pohjois-Savo	1 752	7,4 %	2 880	12,2 %	23 622
Pohjois-Karjala	1 245	8,4 %	1 959	13,3 %	14 757
Keski-Suomi	2 139	7,4 %	3 393	11,7 %	29 097
Etelä-Pohjanmaa	1 560	7,4 %	2 277	10,8 %	21 135
Pohjanmaa	1 344	6,6 %	2 358	11,6 %	20 328
Keski-Pohjanmaa	462	5,6 %	903	10,9 %	8 271
Pohjois-Pohjanmaa	3 000	5,5 %	5 721	10,6 %	54 096
Kainuu	543	8,0 %	657	9,7 %	6 765
Lappi	1 194	6,8 %	1 776	10,1 %	17 547
Ahvenanmaa - Åland	132	4,4 %	417	13,9 %	2 994
Tuntematon	6	1,5 %	39	9,5 %	411
Yhteensä	48 210	8,5 %	65 295	11,5 %	569 694

2.3.2021

	Vieraskieliset erityisen tuen oppilaat	Kaikki vieraskieliset oppilaat	Vieraskielisten erityisen tuen oppilaiden osuus kaikista
Uusimaa	4 293	27 117	15,8 %
Varsinais-Suomi	735	4 239	17,3 %
Satakunta	111	804	13,8 %
Kanta-Häme	120	906	13,2 %
Pirkanmaa	348	3 108	11,2 %
Päijät-Häme	195	1 410	13,8 %
Kymenlaakso	237	1 269	18,7 %
Etelä-Karjala	111	768	14,5 %
Etelä-Savo	54	684	7,9 %
Pohjois-Savo	105	903	11,6 %
Pohjois-Karjala	69	609	11,3 %
Keski-Suomi	153	1 191	12,8 %
Etelä-Pohjanmaa	27	411	6,6 %
Pohjanmaa	204	1 710	11,9 %
Keski-Pohjanmaa	15	168	8,9 %
Pohjois-Pohjanmaa	117	1 629	7,2 %
Kainuu	33	240	13,8 %
Lappi	57	576	9,9 %
Ahvenanmaa - Åland	24	279	8,6 %
Yhteensä	7 005	48 018	14,6 %

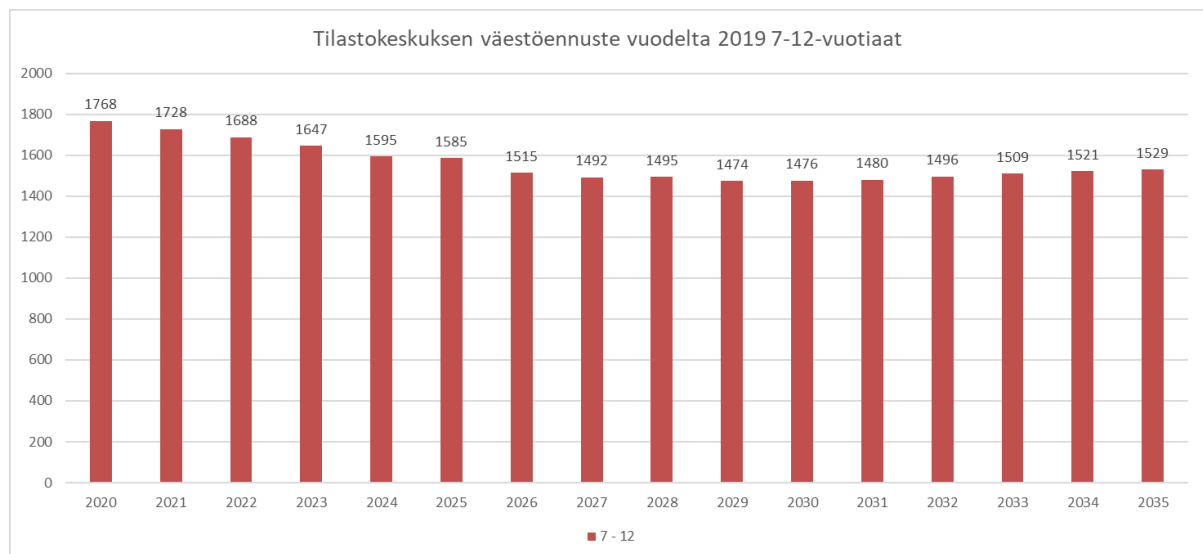
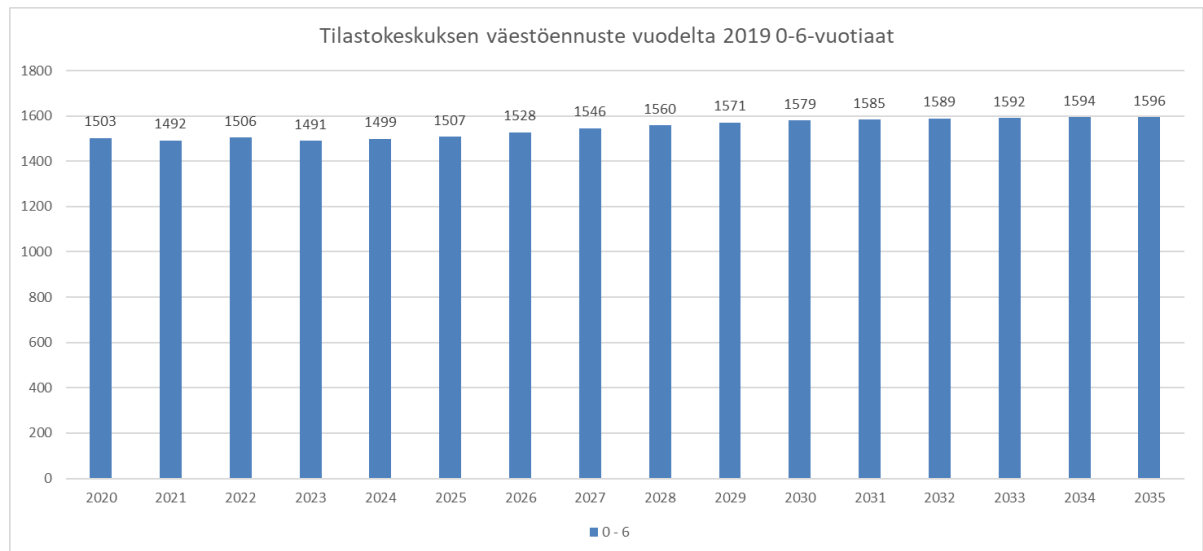
2.3.2021

Liite 2. Sipoon kunnan Tilastokeskuksen vuoden 2020 väestön ennakkotilasto 0-19 vuotiaat (Tilastokeskus 21.1.2021)

Vuosi	Koko kunta	0 - 4	5 - 9	10 - 14	15 - 19
2020	Väkiluku	vuotiaat	vuotiaat	vuotiaat	vuotiaat
Tammikuu	21 252	1 040	1 373	1 471	1 429
Helmikuu	21 275	1 036	1 370	1 466	1 437
Maaliskuu	21 296	1 039	1 360	1 484	1 430
Huhtikuu	21 371	1 041	1 357	1 496	1 426
Toukokuu	21 427	1 056	1 354	1 489	1 432
Kesäkuu	21 492	1 062	1 347	1 499	1 427
Heinäkuu	21 540	1 060	1 346	1 509	1 424
Elokuu	21 552	1 064	1 345	1 498	1 408
Syyskuu	21 575	1 064	1 339	1 508	1 396
Lokakuu	21 591	1 060	1 342	1 501	1 404
Marraskuu	21 660	1 070	1 331	1 516	1 396
Joulukuu	21 693	1 054	1 330	1 510	1 393
Yhteensä	441	14	-43	39	-36

2.3.2021

Liite 3. Tilastokeskuksen väestöennuste vuodelta 2019, jaoteltuna 0-6-vuotiaat, 7-12-vuotiaat, 13-15-vuotiaat ja 16-18-vuotiaat (Tilastokeskus 2020)



2.3.2021

