



Sipoon turvallisuustoimenpideohjelma

2020–2021

SIPOON TURVALLISUUSTOIMENPIDEOHJELMA 2020–2021

Alkusanat

1.	SISÄINEN TURVALLISUUS	1
1.1.	Sisäisen turvallisuuden kehitys	1
1.2.	Itä-Uudenmaan turvallisuustyö	2
1.3.	Sipoon strategia ja turvallisuus	3
2.	ARJEN TURVALLISUUS	3
2.1.	Objektiivinen ja subjektiivinen turvallisuus	3
2.2.	Turvallisuuteen vaikuttavat tekijät	3
3.	SIPOON TURVALLISUUSTILANNE	5
3.1.	Viruspandemian vaikutukset	5
3.2.	Onnettomuustilastot	5
3.3.	Rikollisuustilastot	8
3.4.	Nuorten huumausaineiden kokeilu	9
3.5.	Ympäristö ja turvallisuus	12
4.	KUNTALAISTEN KOKEMA TURVALLISUUDEN TUNNE	13
4.1.	Kuntaliiton kuntalaiskyselyn tulokset	13
4.2.	Itä-Uudenmaan turvallisuuskyselyn tulokset	14
5.	TURVALLISUUSTOIMENPITEET	17
6.	YHTEENVETO	20

- Kuva 1. Turvallisuusasioiden hoito Suomessa
Kuva 2. Turvallisuuteen vaikuttavat tekijät
Kuva 3. Tapaturmat Sipoossa vuosina 2016–2019
Kuva 4. Öljyvahingot, tieliikenneonnettomuudet ja tulipalot vuosina 2016–2018
Kuva 5. Tieliikenneonnettomuudet vuosina 2015–2019
Kuva 6. Poliisin tietoon tulleet rikokset vuosina 2016–2019
Kuva 7. Kokeillut laittomia huumeita ainakin kerran, kouluterveyskyselyt 2017 ja 2019
Kuva 8. Kokeillut marihuanaa tai hasista vähintään kaksi kertaa, kouluterveyskyselyt 2017 ja 2019
Kuva 9. Radon Suomessa kunnittain vuonna 2017
Kuva 10. Kuinka turvalliseksi koet olosi kokonaisuudessaan?
Kuva 11. Mitkä asiat huolestuttavat sinua eniten asuinkunnassasi?
Kuva 12. Miten toimenpiteet parantaisivat viihtyisyyttä ja turvallisuutta?

Alkusanat

Sipoon turvallisuustoimenpideohjelma 2020–2021 on laadittu valtuuston syksyllä 2018 hyväksymän Itäisen Uudenmaan turvallisuusohjelman 2018–2021 suositusten mukaisesti. Ohjelma kertoo Sipoon turvallisuustilanteesta tilastojen pohjalta, asukkaiden kokemasta turvallisuuden tunteesta ja kunnan eri toimintayksiköiden suunnittelemista turvallisuuteen liittyvistä toimenpiteistä. Ohjelman sisältämien toimenpide-ehdotusten lisäksi on tärkeää pitää mielessä, että turvallisuusnäkökulma otetaan huomioon joka päivä kunnan kaikessa toiminnassa. Muiden viranomaisten tapaan Sipoon kunta on keväällä 2020 ryhtynyt monenlaisiin toimenpiteisiin koronaviruspandemian tukahduttamiseksi ja asukkaiden terveyden turvaamiseksi.

Kunta osallistuu muiden itäuusmaalaisten kuntien, Itä-Uudenmaan poliisilaitoksen ja Itä-Uudenmaan pelastuslaitoksen alueelliseen turvallisuusyhteistyöhön. Kunnan johtoryhmä toimii turvallisuustyön ohjausryhmänä. Johdon alaisuudessa toimii poikkihallinnollinen turvallisuustyöryhmä, jonka tehtäviin kuuluu arjen turvallisuuteen liittyvien asioiden käsittely.

Valmiuslain mukaan valtion viranomaisten ja laitosten sekä kuntien on varmistettava tehtäviensä mahdollisimman häiriötön hoitaminen myös poikkeusoloissa. Valmiussuunnittelu ei kuulu arjen turvallisuustyöhön.

1. Sisäinen turvallisuus

Tilastojen ja kansainvälisen vertailun valossa Suomi on maailman turvallisin maa. Sisäministeriön visio on, että vuonna 2030 Suomi on maailman turvallisin maa ja kaikille asukkailleen yhtä turvallinen. Hallitusohjelman mukaan *Suomi on maailman turvallisin maa ja sellaisena haluamme pysyä.*

Valtioneuvoston 5.10.2017 hyväksymän sisäisen turvallisuuden strategian mukaan sisäinen turvallisuus tarkoittaa sitä, että Suomessa ihmiset voivat nauttia yhteiskunnan tarjoamista oikeuksista ja vapauksista ilman rikollisuudesta, häiriöistä, onnettomuuksista ja muista ikävistä kansallisista tai kansainvälisistä ilmiöistä johtuvaa pelkoa tai turvattomuutta.

1.1. Sisäisen turvallisuuden kehitys

Tilastollisesti Suomen turvallisuus on ajan kuluessa parantunut merkittävästi. Esimerkiksi henkirikoksen uhriksi joutumisen todennäköisyys oli 1980-luvulla yli kaksinkertainen nykypäivään verrattuna. Tieliikenteessä kuolleiden määrä on laskenut lähes puoleen viimeisen kymmenen vuoden aikana. Myös tulipalojen sekä tulipaloissa kuolleiden määrä on laskenut (lähde: Sisäisen turvallisuuden portaali Tuovi).

Rikollisuus on laskenut yleisen hyvinvoinnin lisääntyttyä, mutta hyvinvointi ja turvallisuus eivät jakaudu tasaisesti eri väestöryhmien kesken. Kymmenesosa väestöstä kokee yli kaksi kolmasosaa kaikesta väkivallasta (lähde: Suomesta maailman turvallisin maa, Sisäministeriön tulevaisuuskuva 2018, Valtioneuvoston julkaisu 12/2018).

Sisäministeriö on luonut sisäisen turvallisuuden mahdollisia kehityskulkuja vuoteen 2025 mennessä. Ne on jaettu kolmeen ryhmään: väestöryhmien turvallisuus, inhimillinen turvallisuus ja yhteiskunnallinen kehitys (lähde: Sisäisen turvallisuuden portaali Tuovi).

Väestöryhmien turvallisuus: tiedonvälityksen nopeus ja avoimuus kasvavat, sosiaalisen median rooli on merkittävä, turvattomuuden tunne jakautuu epätasaisesti, ikäänymiseen liittyvät turvallisuusongelmat lisääntyvät, tapaturmakuolleisuus laskee, negatiivinen suhtautuminen maahanmuuttajiin kasvaa.

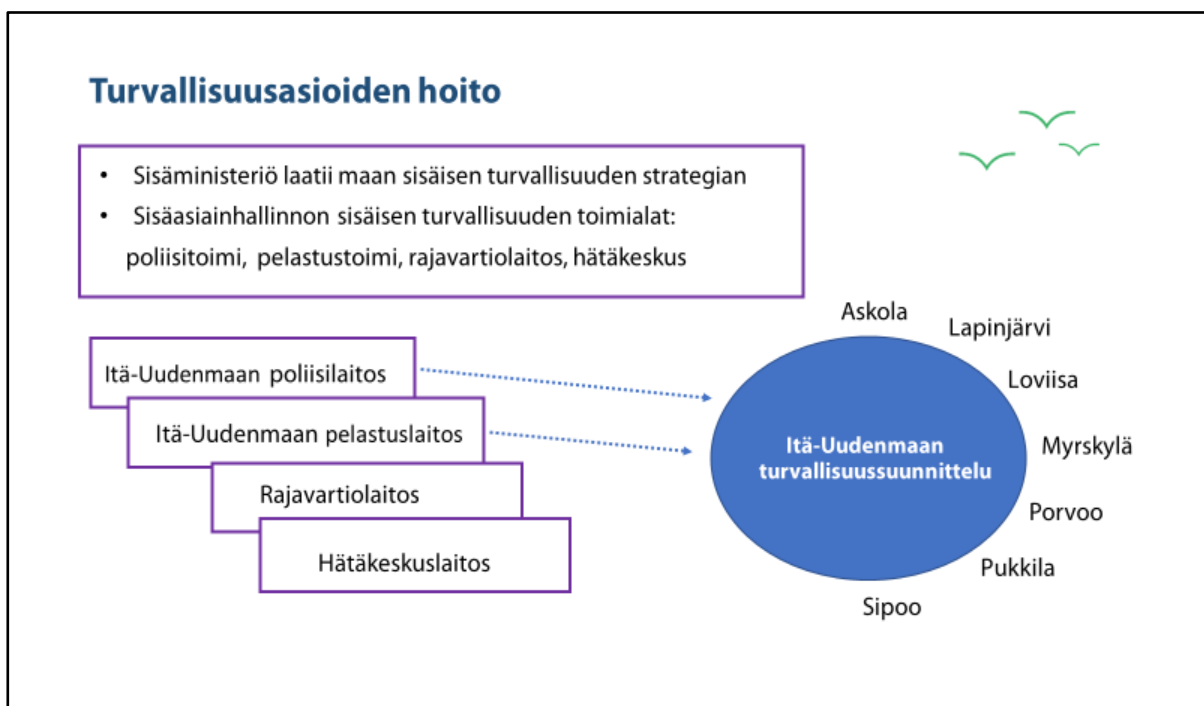
Inhimillinen turvallisuus: kokonaisrikollisuus vähenee, mutta polarisoituu, väkivallan kokonaismäärä vähenee, merkittävin väkivallan selittäjä on edelleen alkoholi, kyberirikollisuuden osuus kasvaa, sosiaalinen koheesio vähenee.

Yhteiskunnallinen kehitys, jolla yhteys sisäisen turvallisuuden kehitykseen: Digitalisaatiokehitys on verrattain maltillista, luottamus viranomaisiin vähenee, EU:n yhtenäisyys turvallisuusyhteisönä rakoilee, maahanmuutto lisääntyy.

1.2. Itä-Uudenmaan turvallisuusyhteistyö

Askola, Lapinjärvi, Loviisa, Myrskylä, Porvoo, Pukkila ja Sipoo sekä Itä-Uudenmaan poliisilaitos ja Itä-Uudenmaan pelastuslaitos osallistuvat alueelliseen turvallisuusyhteistyöhön. Poliisin, pelastuslaitoksen ja kuntien johto johtaa turvallisuussuunnittelua. Johdon alaisuudessa toimii Itä-Uudenmaan turvallisuustyöryhmä, joka käsittelee arjen turvallisuuteen liittyviä asioita.

Työryhmä valmistelee Itäisen Uudenmaan turvallisuusohjelman, jonka kuntien valtuustot hyväksyvät kerran valtuustokaudessa. Työryhmä järjestää myös joka toinen vuosi turvallisuuskyselyn seudun asukkaille. Itä-Uudenmaan turvallisuusyhteistyö pohjautuu sisäministeriön koko maata koskeviin linjauksiin kunnallisesta turvallisuussuunnittelusta.



Kuva 1: Turvallisuusasioiden hoito Suomessa

Sipoon valtuusto hyväksyi Itäisen Uudenmaan turvallisuusohjelman 2018–2021 joulukuussa 2018. Ohjelman tavoitteisiin kuuluu kuntalaisten turvallisuuden tunteen lisääminen, turvallisuusongelmien ennaltaehkäisy, yhteistyötä vaativien turvallisuusongelmien tunnistaminen ja kuntalaisten aktiivinen osallistaminen turvallisuustyössä. Itäisen Uudenmaan turvallisuusohjelmassa 2018–2021 esitettyjen tavoitteiden ja toimenpide-ehdotusten perusteella kunnat laativat omat paikalliset turvallisuustoimenpideohjelmansa.

1.3. Sipoon strategia ja turvallisuus

Sipoon valtuusto hyväksyi kuntastrategian 2018–2021 tammikuussa 2018. Strategian päätavoitteisiin kuuluu asukkaiden hyvinvoinnin ja turvallisuuden edistäminen.

Muita turvallisuuteen liittyviä tavoitteita:

- suunnittelemme ja ylläpidämme viihtyisää ja turvallista lähiympäristöä keskuksissamme
- liikenneturvallisuuden parantaminen on keskeistä strategiakaudella ja panostamme siihen erityisesti kouluteillä, risteyksissä ja kevyen liikenteen väylillä
- kunnan toimitilat ovat terveet ja turvalliset

2. Arjen turvallisuus

Itäisen Uudenmaan turvallisuusohjelmassa 2018–2021 määritellään, että turvallisuus on laaja kokonaisuus, jossa kansalaisten hyvinvointi, vahva sosiaalinen yhteisöllisyys, taloudellinen vakaus sekä yhteiskunnallinen elinvoimaisuus yhdistyvät. Se on oleellinen osa kaikenikäisten ihmisten arjen hyvinvointia ja yhteiskunnan häiriötöntä toimintaa.

2.1. Objektiivinen ja subjektiivinen turvallisuus

Turvallisuus pitää sisällään kaksi ulottuvuutta, objektiivisen ja subjektiivisen turvallisuuden. Objektiivinen turvallisuus tarkoittaa uhkaamattomuutta tai keinoja uhkan torjumiseksi. Subjektiivisella turvallisuudella tarkoitetaan ihmisen kokemaa turvallisuuden tunnetta. Turvallisuuteen vaikuttavat uhkien ja riskien poissaolon lisäksi ihmisen elämänhallinta ja sosiaalinen turvallisuus. Nämä tekijät yhdessä antavat ihmiselle tunteen siitä, onko elämä turvallista vai ei.

Objektiivinen ja subjektiivinen turvallisuus eivät ole loogisessa suhteessa toisiinsa. Ympäristössä, jossa tapahtuu vähän onnettomuuksia ja rikoksia, voidaan kokea turvattomuuden tunnetta. Tutkimukset osoittavat, että ikääntyneet kokevat nuorempia ikäluokkia enemmän turvattomuuden tunnetta. Syrjäytyminen ja yksinäisyys ovat kaiken ikäisille turvallisuusriski (lähde: Turvallinen elämä ikääntyneille. Sisäasiainministeriön julkaisu 19/2011).

Luottamus ja turvallisuus lisäävät ihmisten hyvinvointia. Oikeudenmukaiset ja reilut järjestelmät edesauttavat luottamusta ja turvallisuuden tunnetta. Kun ihmisellä on sisäistä turvaa, hän pystyy luottamaan itseensä, muihin ihmisiin ja siihen, että asiat järjestyvät.

2.2. Turvallisuuteen vaikuttavat tekijät

Turvallisuuteen ja asukkaiden kokemaan turvallisuuteen vaikuttavat monenlaiset tekijät globaalista näkökulmasta sekä kunnan ja asukkaan näkökulmasta katsottuna. Tiedotusvälineet tuovat hyvin vaihtelevia, usein huolestuttavia turvallisuuteen liittyviä uutisia asukkaiden arkeen ja tietoisuuteen joka päivä. Ne voivat muun muassa koskea kansainvälistä politiikkaa, suhdannevaihteluja, demokratian heikkenemistä, pandemioita, katastrofeja, ilmastonmuutosta, nälänhätää, sotia, terrori-iskuja ja kyberrikollisuutta.

Asukkaat voivat kokea turvattomuutta omalla asuinpaikkakunnallaan luonnon saastumisen, liikenneonnettomuuksien, rikollisuuden, kunnan heikkenevän talouden, esteellisen ympäristön ja puutteellisen palvelutarjonnan takia. Nämä ovat asioita, joihin valtion viranomaiset ja kunnat voivat vaikuttaa eri toimenpiteillä. Väestön ikärakenteen nopea vanheneminen on suuri haaste kunnille, kun ne kehittävät palveluja eri ikäryhmille.

Yksinäisyys, ulkopuolisen avun riittämättömyys sekä muistisairaudet kuuluvat ikäihmisten suurimpiin turvattomuustekijöihin (lähde: Turvassa? Kansalaisturvallisuuden tila Suomessa, Tuula Kekki ja Teija Mankkinen, Valtioneuvoston selvitys- ja tutkimustoiminnan julkaisusarja 8/2016).



Kuva 2: Turvallisuuteen vaikuttavat tekijät

Oma elämäntilanne vaikuttaa suuresti henkilön turvallisuuden tunteeseen. Terveys ja toimintakyky, seksuaalinen häirintä, digitalisointi, kiusaaminen, köyhyys, rasismi, juurettomuus, syrjäytyminen, työttömyys, kielisyrjintä, muiden häiritsevä käyttäytyminen ja väkivalta ovat tärkeitä turvallisuuteen vaikuttavia tekijöitä.

Maailman terveysjärjestö WHO julisti koronaviruksen maailmanlaajuiseksi terveysuhaksi tammikuun lopussa 2020, kun tauti oli nopeasti leviittänyt Kiinasta moneen muuhun maahan. Globalisaatio ja lisääntynyt liikkuminen ovat lähentäneet kansoja toisiinsa. Arjen turvallisuus ei välttämättä enää koske pelkästään oman maan, oman kunnan tai lähiympäristön tapahtumia.

3. Sipoon turvallisuustilanne

Suomen on todettu olevan maailman turvallisin maa. Sipoon kunta on osana Itä-Uuttamaata, joka kuuluu maamme turvallisimpiin alueisiin. Materiaalinen hyvinvointi Itä-Uudellamaalla on keskimääräisesti koko maata parempi.

Kun Sipoon turvallisuustilannetta analysoidaan, on pidettävä mielessä keväällä 2020 maailmanlaajuisesti levinneen viruspandemian vaikutukset ihmisten arkeen, terveydentilaan ja turvallisuuden tunteeseen.

3.1. Viruspandemian vaikutukset

Keväällä 2020 puhjennut koronaviruspandemia on osoittanut, että me ihmiset olemme aika hauraita. Tämä on vähentänyt turvallisuuden tunnetta. Yksinkertaisia käyttäytymisohjeita noudattaen – pitämällä fyysistä etäisyyttä muihin ihmisiin ja pesemällä kätemme – pystymme kuitenkin suojautumaan tartuntaa vastaan. Tämä lisää turvallisuuden tunnetta.

Ottaen huomioon Sipoon sijainti pääkaupunkiseudun läheisyydessä ja vilkas työmatkaliikenne pääkaupunkiseudulle, missä valtaosa Suomen koronavirustartunnoista on todettu, tartuntariski on todennäköisesti suurempi täällä kuin monella muulla paikkakunnalla.

Hallituksen linjaamat toimenpiteet ja viranomaisten antamat suositukset ja määräykset koronavirustilanteen vuoksi rajoittavat jokaisen suomalaisen arkielämää. Liikkuminen on vaikeutunut ja palvelujen tarjonta on supistunut. Sosiaalinen eristäytyminen kuormittaa jokaisen mieltä enemmän tai vähemmän määrin.

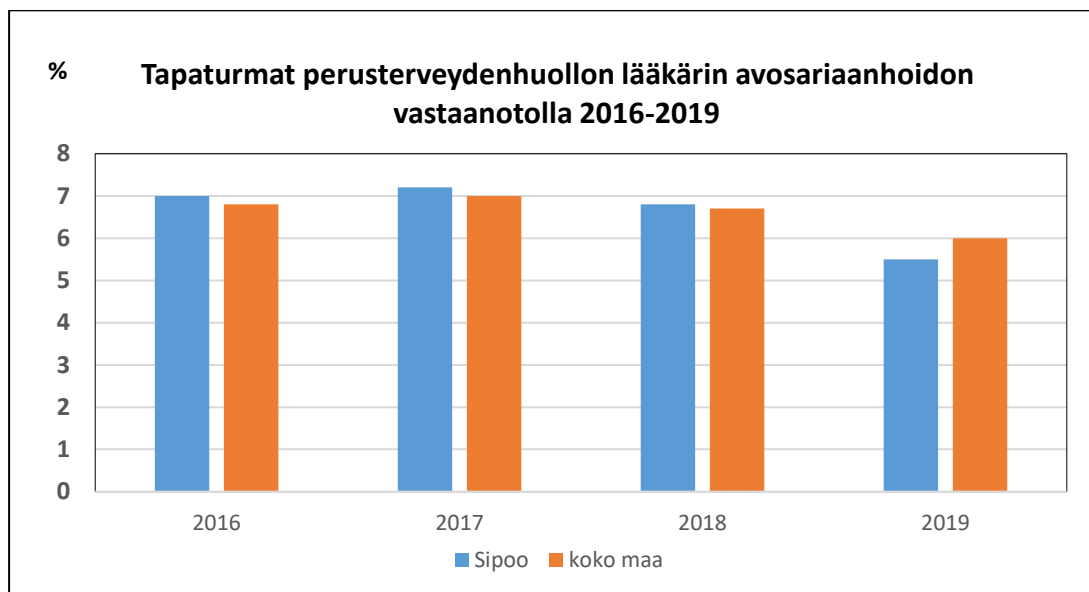
Koronavirustautiin (COVID-19) sairastuneiden ja kuolleiden määrän jatkuva kasvu ympäri maailmaa tuntuu uhkaavalta. Tämä, vaikka tautitilanne omassa maassamme on pysynyt hallinnassa paremmin kuin muualla ja terveyspalvelumme ovat sekä korkealaatuiset että riittävät. Rokotteen kehittäminen vie oman aikansa, mutta turvaudumme toivoon terveellisemmästä elinympäristöstä lähivuosien aikana.

Viruspandemia haastaa meitä kasvamaan ja kehittymään, löytämään uusia tapoja elää laadukasta elämää ja luoda läheisiä suhteita toisiimme. Näin turvallisuuden tunne voi vahvistua.

3.2. Onnettomuustilastot

Tapaturmat ovat suomalaisten neljänneksi yleisin kuolemansyy. Vuonna 2019 Sipoossa 5,5 prosenttia käynneistä perusterveydenhuollon lääkärin avosairaanhoidon vastaanotolla liittyi tapaturmaan, koko maassa 6,0 prosenttia.

Vuonna 2019 Sipoossa oli sairaalassa hoidettujen määrä 79,4 henkilöä/10 000 henkilöä vammojen ja myrkytysten vuoksi, koko maassa 114,2 henkilöä. Sipoossa 65 vuotta täyttäneiden keskuudessa oli 357 kaatumisiin ja putoamisiin liittyvää hoitojaksoa 10 000 vastaavanikäistä kohden, koko maassa 370.



Tapaturmat Sipoossa	2016	2017	2018	2019
Tapaturma perusterveydenhuollon lääkärin avosairaanhoidon vastaanoton käyntisyynä, % kirjatuista käyntisyistä				
Sipoo	7,0	7,2	6,8	5,5
koko maa	6,8	7,0	6,7	6,0
Vammojen ja myrkytysten vuoksi sairaalassa hoidetut potilaat/10 000 asukasta				
Sipoo	85,5	96,6	78,6	79,4
koko maa	115,3	118,6	114,0	114,2
Kaatumisiin ja putoamisiin liittyvät hoitojaksot 65 vuotta täyttäneillä/10 000 vastaavanikäistä				
Sipoo	369,3	363,7	363,8	357,0
koko maa	376,3	368,0	373,6	370,0

Kuva 3. Tapaturmat Sipoossa vuosina 2016–2019
Terveys ja hyvinvoinninlaitos, THL, Sotkanet

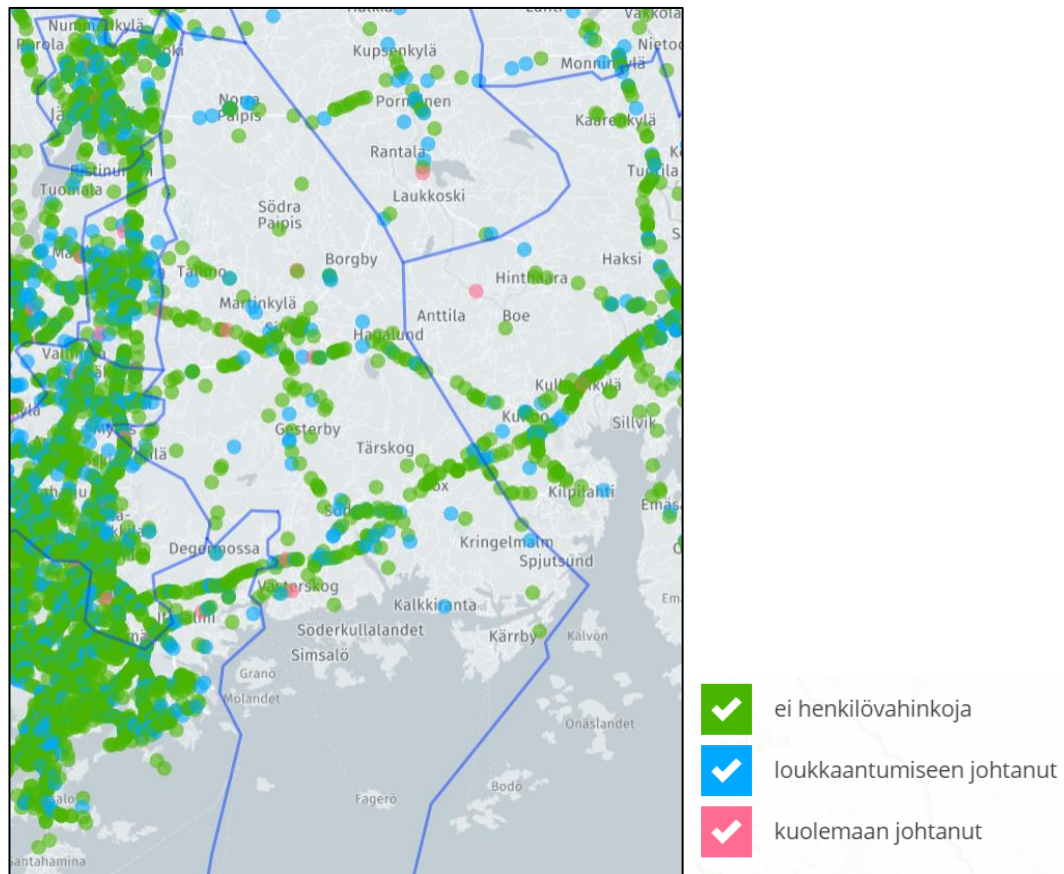
Itä-Uudenmaan pelastuslaitoksen tilastojen mukaan öljyvahinkojen määrä on kasvanut, mutta tieliikenneonnettomuuksien ja tulipalojen määrät ovat pysyneet samansuuruisina vuosina 2016–2018. Vuonna 2018 Sipoossa tapahtui 15 öljyvahinkoa. Tieliikenneonnettomuuksien määrä oli 68, joista kymmenen sattui moottoritiellä. Vuonna 2018 Sipoossa tapahtui 62 tulipaloa, joista 19 maastopaloa, 12 liikennevälinepaloa ja 20 rakennuspaloa tai rakennuspalovaaraa.

Öljyvahingot, tieliikenneonnettomuudet ja tulipalot	2016	2017	2018
Öljyvahingot	9	12	15
.. pohjavesialueella	4	3	3
Tieliikenneonnettomuudet	71	71	68
.. moottoritie	14	10	10
Maastopalot	15	12	19
Liikennevälinepalot	12	10	12
Rakennuspalot ja rakennuspalovaarat *)	22	17	20
.. asuinrakennukset	9	11	9
Rakennuspalot	9	9	10
.. asuinrakennukset	2	6	4
Kaikki tulipalot	65	60	62
Arvio tulipalon aiheuttajasta			
.. koneen tai laitteen vika	17	13	12
.. ihmisen toiminta	37	36	40
.... ihmisen tahallinen toiminta	17	23	16

*) Rakennuspalovaara on rakennuksessa oleva tulipalo, joka ei ole levinnyt kiinteisiin rakenteisiin. Rakennuspalossa tuli on levinnyt kiinteisiin rakenteisiin.

Kuva 4: Öljyvahingot, tieliikenneonnettomuudet ja tulipalot vuosina 2016–2018
Itä-Uudenmaan pelastuslaitos

Sipoossa tapahtuneet tieliikenneonnettomuudet vuosina 2015–2019 ilmenevät kartasta, joka on laadittu poliisin tietoon tulleista tieliikenneonnettomuuksista.



Kuva 5: Tieliikenneonnettomuudet vuosina 2015–2019
Ramboll Finland Oy, <https://mobilityanalytics.ramboll.com/onnpoliisi/>

3.3. Rikostilastot

Yleisesti ottaen Suomessa melko pieni joukko aktiivisia rikoksentekejiä tekee suurimman osan rikoksista. Poliisin lisäksi Tulli ja Rajavartiolaitos kirjaavat rikoksia. Suuri osa rikoksista jää viranomaisilta piiloon, eikä näitä rikoksia näy tilastoissa. Rikoksia voi jakaa henki-, väkivalta-, seksuaali-, omaisuus-, huumausaine-, kyber-, talous-, ympäristö-, työ- ja liikenne rikoksiin.

Sipoon rikosluvut ovat alhaisemmat kuin maassa keskimäärin. Poliisin tietoon tulleet henki-, omaisuus- ja liikenne rikokset tuhatta asukasta kohden ovat pysyneet samansuuruisina Sipoossa vuosina 2016–2019. Sama koskee rattijuopumustapauksia ja päihteiden vaikutuksen alaisena tehdyistä rikoksista epäiltyjä tuhatta asukasta kohden.

Vuonna 2018 alaoikeuksissa tuomittujen 15 vuotta täyttäneiden sipolaisten määrä oli 8,9 tuhatta vastaavanikäistä kohden, koko maassa 11,9. Vuonna 2019 Sipoossa tapahtui 4,4 henkirikosta ja 23,4 omaisuusrikosta tuhatta asukasta kohden. Koko maassa 6,6 henkirikosta ja 39,1 omaisuusrikosta.

Vuonna 2019 Sipoossa poliisin tietoon tulleiden eräiden liikenne rikosten määrä oli 4,8, joista rattijuopumustapaukset 1,8 tuhatta asukasta kohden. Koko maassa eräiden liikenne rikosten määrä oli 8,8, joista rattijuopumustapaukset 3,3.

Vuonna 2019 Sipoossa tapahtui 2,0 huumausainerikosta tuhatta asukasta kohden, koko maan arvo oli 5,8. Vuonna 2019 Sipoossa oli päihteiden vaikutuksen alaisena tehtyjen rikosten syylliseksi epäiltyjen osuus 7,6 tuhatta asukasta kohden, koko maassa 13,9.

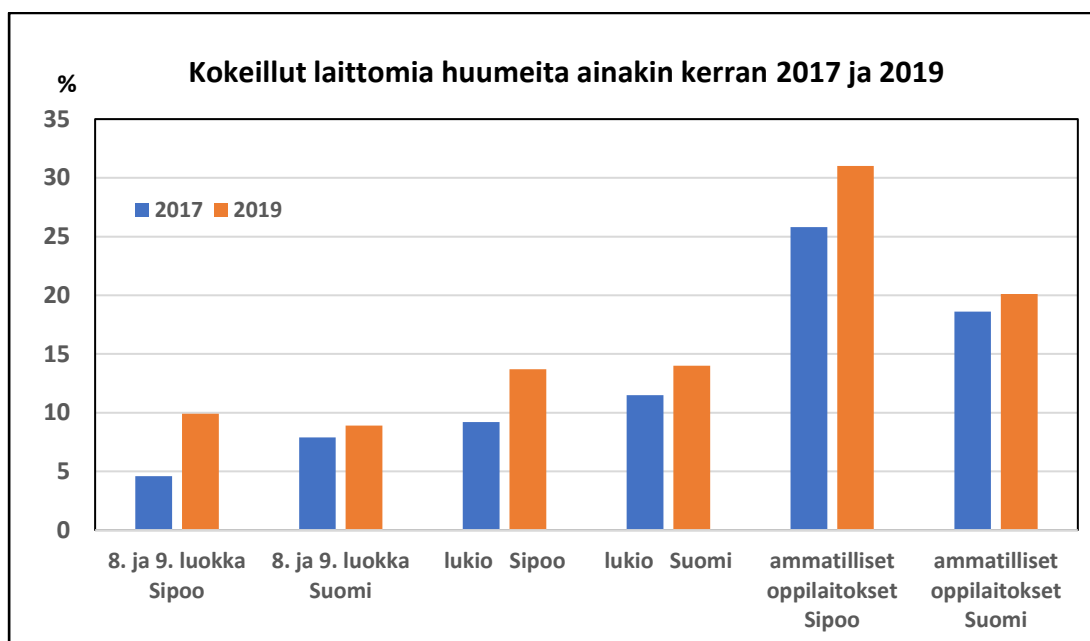
Poliisin tietoon tulleet rikokset	2016	2017	2018	2019
Alaoikeuksissa tuomitut 15 vuotta täyttäneet/ 1 000 vastaavanikäistä				
Sipoo	7,4	8,4	8,9	..
koko maa	11,4	11,1	11,9	..
Henkirikokset/1 000 asukasta				
Sipoo	4,0	3,9	3,6	4,4
koko maa	6,6	6,5	6,5	6,6
Omaisuusrikokset/1 000 asukasta				
Sipoo	25,5	19,4	24,7	23,4
koko maa	41,8	38,2	37,5	39,1
Eräät liikenne rikokset/1 000 asukasta				
Sipoo	5,8	5,0	7,0	4,8
koko maa	8,1	8,2	8,8	8,8
Rattijuopumustapaukset/1 000 asukasta				
Sipoo	2,5	3,1	2,2	1,8
koko maa	3,1	3,2	3,4	3,3
Huumausainerikokset/1 000 asukasta				
Sipoo	2,2	1,4	2,6	2,0
koko maa	4,6	5,0	5,3	5,8
Päihteiden vaikutuksen alaisena tehtyistä rikoksista epäillyt/1 000 asukasta				
Sipoo	7,6	6,0	8,8	7,6
koko maa	13,8	13,8	14,1	13,9

Kuva 6: Poliisin tietoon tulleet rikokset vuosina 2016–2019
Terveiden ja hyvinvoinninlaitos, THL, Sotkanet

3.4. Nuorten huumausaineiden kokeilu

Itäisen Uudenmaan turvallisuusohjelmassa 2018–2021 todetaan, että nuorten keskuudessa kannabistuotteiden käyttö on lisääntynyt, mutta valtaosa peruskoulun 8–9 luokkalaisista ei ole koskaan kokeillut niitä.

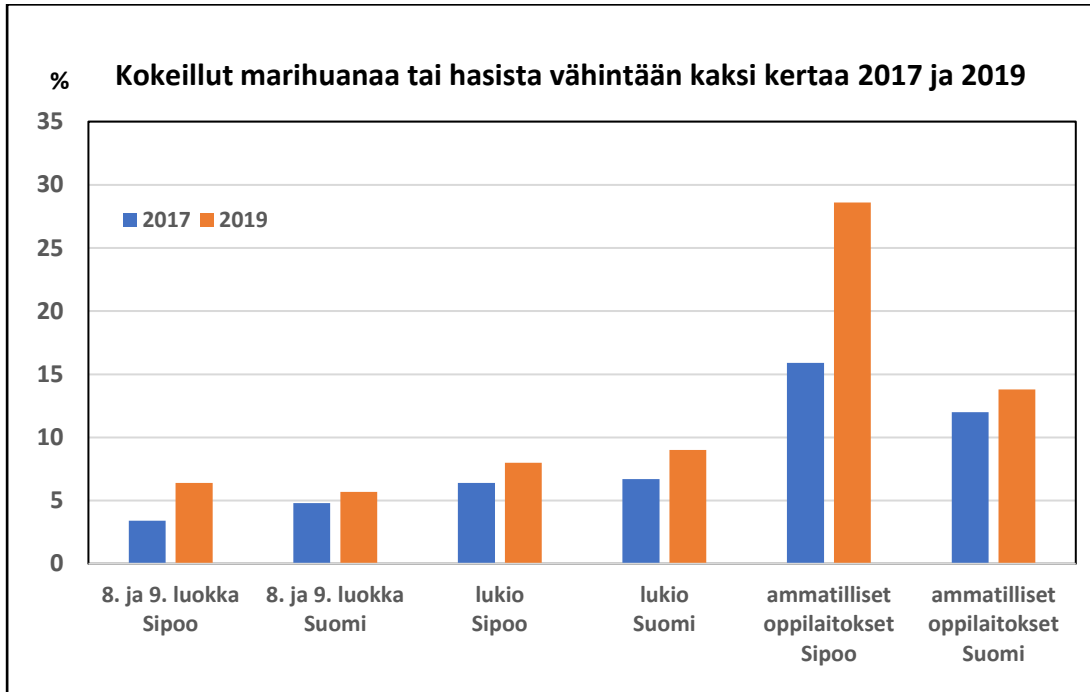
Terveyden ja hyvinvoinnin laitos THL:n toteuttaman kouluterveyskyselyn mukaan keväällä 2019 Sipoossa 8. ja 9. luokan oppilaista 9,9 prosenttia oli kokeillut laittomia huumeita ainakin kerran, koko maassa 8,9 prosenttia. Sipoalaisista lukiolaisista 13,7 prosenttia oli kokeillut laittomia huumeita, koko maassa 14,0 prosenttia. Ammatillisissa oppilaitoksissa osuudet olivat niin korkeat kuin 31,0 prosenttia ja 20,1 prosenttia. Huumeiden kokeilu on lisääntynyt.



Kokeillut laittomia huumeita ainakin kerran	2017	2019
8. ja 9. luokan oppilaat, %		
Sipoo	4,6	9,9
koko maa	7,9	8,9
Lukion 1. ja 2. vuoden opiskelijat, %		
Sipoo	9,2	13,7
koko maa	11,5	14,0
Ammatillisen oppilaitoksen 1. ja 2. vuoden opiskelijat, %		
Sipoo	25,8	31,0
koko maa	18,6	20,1

Kuva 7. Kokeillut laittomia huumeita ainakin kerran kouluterveyskyselyt 2017 ja 2019, Terveyden ja hyvinvoinninlaitos, THL, Sotkanet

Kouluterveyskyselyn mukaan keväällä 2019 Sipoossa 8. ja 9. luokan oppilaista 6,4 prosenttia oli kokeillut marihuanaa tai hasista (kannabista) vähintään kaksi kertaa, koko maassa 5,7 prosenttia. Sipoalaisista lukiolaisista 8,0 prosenttia oli kokeillut marihuanaa tai hasista, koko maassa 9,0 prosenttia. Ammatillisissa oppilaitoksissa osuudet olivat 28,6 prosenttia ja 13,8 prosenttia.



Kokeillut marihuanaa tai hasista vähintään kaksi kertaa	2017	2019
8. ja 9. luokan oppilaat, %		
Sipoo	3,4	6,4
koko maa	4,8	5,7
Lukion 1. ja 2. vuoden opiskelijat, %		
Sipoo	6,4	8,0
koko maa	6,7	9,0
Ammatillisen oppilaitoksen 1. ja 2. vuoden opiskelijat, %		
Sipoo	15,9	28,6
koko maa	12,0	13,8

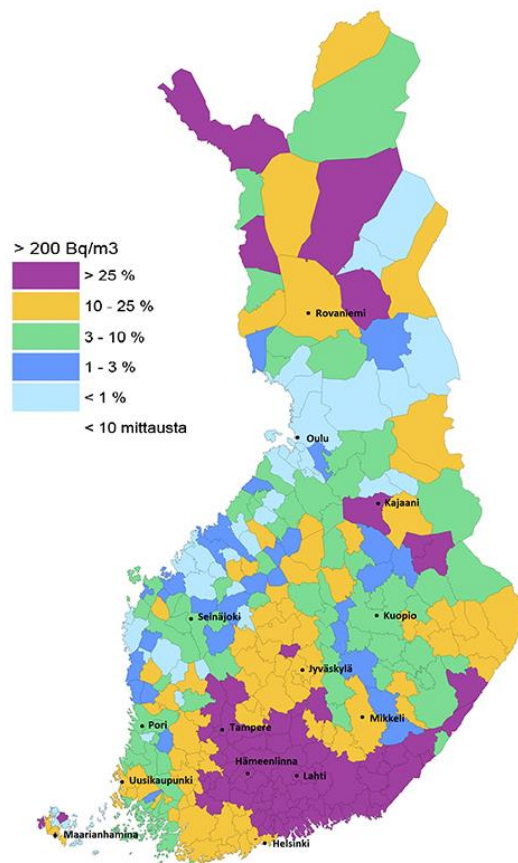
Kuva 8. Kokeillut marihuanaa tai hasista vähintään kaksi kertaa kouluterveyskyselyt 2017 ja 2019, Terveyden ja hyvinvoinninlaitos, THL, Sotkanet

3.5. Ympäristö ja turvallisuus

Säteily

Suomen taustasäteily vaihtelee normaalisti välillä 0,05–0,30 mikrosievertiä tunnissa ($\mu\text{Sy}/\text{h}$). Alueellinen vaihtelu annosnopeuksissa johtuu uraanipitoisuuseroista kallio- ja maaperässä. Vakavan säteilyvaaratilanteen todennäköisyys Suomessa on pieni. Säteilytilannetta tarkkaillaan jatkuvasti koko maassa.

Pitkäaikainen altistuminen radonille, joka on hajuton ja näkymätön radioaktiivinen kaasu, lisää riskiä sairastua keuhkosityöpään. Suomalaisissa asunnoissa radonia on keskimäärin enemmän kuin monessa muussa Euroopan maassa. Syyt korkeisiin radonpitoisuuksiin löytyvät geologiasta, rakennustekniikasta ja ilmastosta. Keskimääräinen radonpitoisuus suomalaisissa asunnoissa on noin 96 becquereliä kuutiometrissä (Bq/m^3 , lähde: Säteilyturvakeskus).



Kuva 9: Radon Suomessa kunnittain vuonna 2017
Säteilyturvakeskus, www.stuk.fi

Maaperän pilaantuminen

Maaperän pilaantumista ehkäistään lupamenettelyillä, valvonnalla ja kaavoituksella. Uudenmaan ELY-keskus toimii pilaantuneiden maa-alueiden toimivaltaisena viranomaisena. Maa-alueiden puhdistamisella voidaan maaperä palauttaa usein alkuperäiseen kuntoonsa ja siten poistaa

terveyteen ja ympäristöön kohdistuvia riskejä. ELY-keskus ylläpitää tietojärjestelmää pilaantuneista maa-alueista (MATTI). Sipoon kunnan alueella vuonna 2010 oli 76 kohdetta, joissa maaperä oli pilaantunutta (lähde: Sipoon kunnan ympäristöohjelma 2011–2025).

Melu ja ilmanlaatu

Tieliikenteen melusta aiheutuva haitta keskittyy tiettyjen pääteiden ympäristöön, mutta yleisesti ottaen melu ei ole suuri ongelma Sipoossa.

Meluntorjuntaan kiinnitetään huomiota alueita kaavoitettaessa, jolloin voidaan varata tilaa melusteille. Liikenne on tärkein ilmanlaatuun vaikuttava päästölähde Sipoossa. Ilmanlaatua heikentävien aineiden pitoisuudet ovat korkeimpia Porvoonväylän ja Helsinki–Lahti moottoritien läheisyydessä, joilla kuitenkin ei ole suurta merkitystä huonolle ilmanlaadulle altistumisen kannalta. Tämän kannalta merkityksellisempiä ovat vilkkaasti liikennöidyt alueet, joilla oleskelee paljon ihmisiä, lähinnä Nikkilän alueella. Ilmanlaatu voi heiketä taajamien katualueilla keväisin hiekoitushiekan poiston yhteydessä. Tähän vaikuttavat käytetty hiekka ja soran koko, sekä millaista laitetta hiekan poistossa käytetään. Toistaiseksi katupöly ei ole merkittävä ongelma Sipoon taajamissa. Hiekoitusmateriaalina käytetään sepeliä, joka poistetaan kaduilta mahdollisimman aikaisin keväällä (lähde: Sipoon kunnan ympäristöohjelma 2011–2025).

4. Kuntalaisten kokema turvallisuuden tunne

Valtaosa suomalaisista kokee, että Suomi on turvallinen maa. Kuntaliitto järjestää muutaman vuoden välein kuntalaiskyselyn, johon Sipoon kunta osallistuu. Itäuusmaalaisten kokema turvallisuuden tunteen kehitystä seurataan Itä-Uudenmaan turvallisuustyöryhmän järjestämän turvallisuuskyselyn avulla joka toinen vuosi.

Sekä touko-kesäkuun kuntalaiskyselyssä että syyskuun turvallisuuskyselyssä on myös kysymyksiä liittyen vallitsevaan koronatilanteeseen.

4.1. Kuntaliiton kuntalaiskyselyn tulokset

Touko–kesäkuussa 2020 Kuntaliitto järjesti kuntalaiskyselyn 43 kunnassa eri puolilta Suomea. Kyselylomake lähetettiin 30 500 suomalaiselle, joista 600 sipoolaista. Kyselyyn vastasi 10 812 henkilöä, joista 225 sipoolaista.

Kyselyyn vastanneet kuntalaiset uskovat oman kuntansa vetovoimaan. Enemmistö, 59 prosenttia, arvioi oman kotikuntansa sijoittuvan melko tai erittäin hyvin kuntien välisessä kilpailussa missä on hyvä asua ja elää. Sipoossa, 71 prosenttia kyselyyn vastanneista oli sitä mieltä.

Kuntalaiskyselyyn vastanneista noin puolet on nimennyt hyvän asuin ympäristön, hyvät palvelut ja luonnonläheisyyden kolmen tärkeimmän asian joukkoon kymmenestä vaihtoehdosta. Näiden kolmen vaihtoehdon ohella turvallisuus nousi kolmanneksi merkittäväksi ikäluokissa 18–29, 30–39 sekä 40–49.

Myös Sipoossa hyvä asuinympäristö, hyvät palvelut ja luonnonläheisyys olivat kolme tärkeintä asiaa. Turvallisuus oli neljännellä sijalla.

Koronatilanne ja kunnan toiminta

Vallitsevan viruspandemian takia vuoden 2020 kuntalaiskyselyyn oli lisätty koronatilanteeseen liittyviä kysymyksiä. Vastaushetkellä virustartuntojen määrä oli supistumassa ja valtakunnalliset rajoitukset poistumassa.

Kuntalaiset ovat olleet tyytyväisiä kuntien toimintaan koronatilanteessa. Lähes kaksi kolmesta kyselyyn vastanneesta kuntalaisesta, 65 prosenttia, oli tyytyväinen koronatilanteen aiheuttaman poikkeustilan hoitoon omassa kunnassa. Sipoossa osuus oli 63 prosenttia.

Enemmistö kyselyyn vastanneista kuntalaisista, 60 prosenttia, oli tyytyväinen koronatilannetta koskevaan viestintään omassa kunnassa. Sipoossa puolet vastanneista oli tyytyväisiä.

Puolet kyselyyn vastanneista kuntalaisista oli tyytyväinen tiedonsaantiin kunnallisista palveluista koronatilanteessa omassa kunnassa. Sipoossa osuus oli 48 prosenttia.

Yli puolet kyselyyn vastanneista, 55 prosenttia, oli tyytyväinen asukkaiden turvallisuuden varmistamiseen koronatilanteessa omassa kunnassa. Sipoossa osuus oli 54 prosenttia.

4.2. Itä-Uudenmaan turvallisuuskyselyn tulokset

Itäuusmaalaiset kunnat, Itä-Uudenmaan poliisilaitos ja Itä-Uudenmaan pelastuslaitos järjestivät turvallisuuskyselyn 14.9.–4.10.2020. Kyselyyn tuli 1 844 vastausta, joista 555 vastausta Sipoosta. Sipoossa turvallisuuskyselyyn vastanneesta 62 prosenttia oli nuoria koululaisia. Turvallisuuskyselyn tuloksista on laadittu erilliset raportit.

Turvallisuuskyselyyn kaikista vastanneista 86 prosenttia tunsivat arjen turvalliseksi tai melko turvalliseksi, sipoolaisista 84 prosenttia. Sipoossa lapset ja nuoret sekä eläkeläiset tunsivat olonsa turvallisemmaksi kuin työikäiset.

Turvallisuuskyselyyn Sipoossa asuvista vastanneista 77 prosenttia oli sitä mieltä, että koronatilanne on vaikuttanut melko vähän tai ei ollenkaan turvallisuuden tunteeseen. Lasten ja nuorten turvallisuuden tunteeseen koronatilanne on vaikuttanut melko vähän, työikäisten ja eläkeläisten turvallisuuden tunteeseen enemmän.

Koronatilanne on vaikuttanut melko vähän tai ei ollenkaan turvallisuuden tunteeseen, ilmoitti 83 prosenttia alle 15-vuotiaista, 79 prosenttia 15–24-vuotiaista, 72 prosenttia 25–44-vuotiaista, 59 prosenttia 45–64-vuotiaista, 40 prosenttia 65–74-vuotiaista ja 60 prosenttia 75 vuotta täyttäneistä.

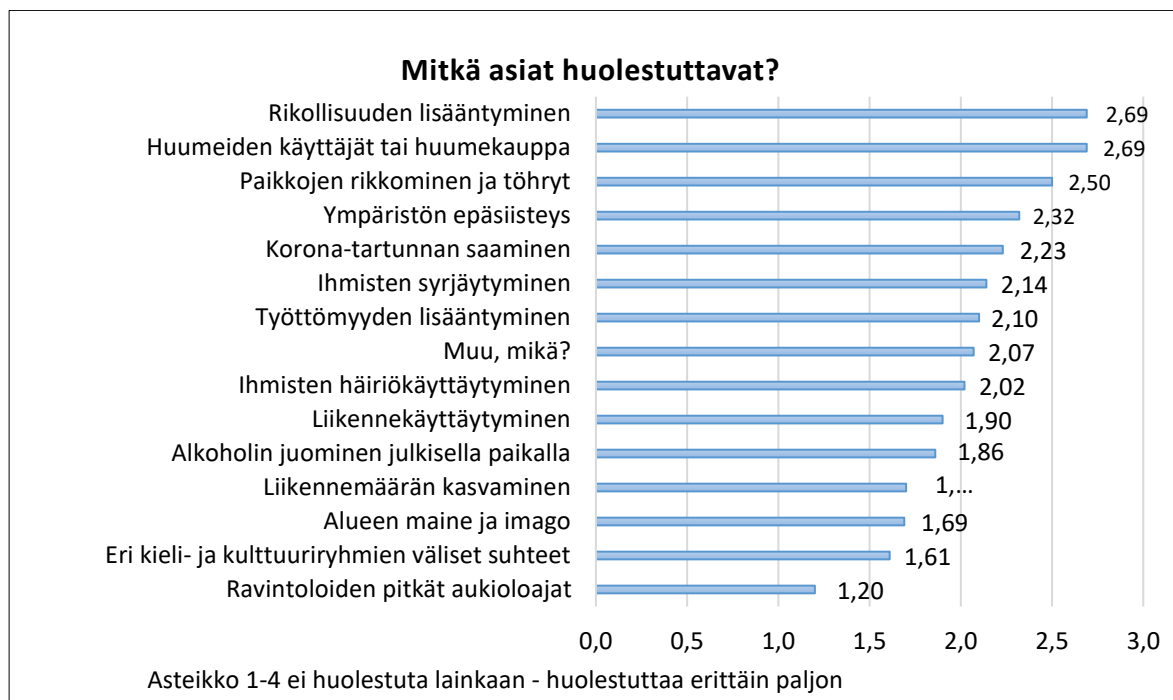
Sipoolaisten mielestä koti on turvallinen paikka. Myös liikkuminen päivisin asuinalueella tai linja-autopysäkeillä on turvallista. Asiointi pankkiautomaatilla ei ole yhtä turvallista, mutta turvallisempaa kuin liikkuminen ulkona iltaisin.

Kuinka turvalliseksi koet olosi kokonaisuudessaan?	Kaikki	0-14	15-24	25-44	45-64	65-74	75-
%							
Turvalliseksi	42,9	50,6	33,3	29,5	30,9	20,0	40,0
Melko turvalliseksi	40,9	36,5	48,7	44,9	46,9	80,0	40,0
Neutraali	12,6	11,1	18,0	20,5	11,1	0	0
Melko turvattomaksi	2,7	1,2	0	2,6	11,1	0	0
Turvattomaksi	0,9	0,6	0	2,5	0	0	20
Keskiarvo (asteikko 1-5, turvaton - turvallinen)	4,2	4,4	4,2	4,0	4,0	4,2	3,8

Kuva 10. Kuinka turvalliseksi koet olosi kokonaisuudessaan?
Sipoolaisten vastaukset ikäryhmittäin

Turvallisuuskyselyyn vastanneista sipoolaisista kolmasosa oli sitä mieltä, että kunnassa on turvattomuutta herättäviä paikkoja. Sellaisia ovat Nikkilän ja Söderkullan keskustat sekä uudet kerrostaloalueet iltaisin ja öisin. Myös pimeät metsät, vilkkasti liikennöidyt tiet, syrjäiset ja valottomat paikat ja autiotalot tuntuvat turvattomilta.

Kyselyn tarjoamista vaihtoehdoista eniten huolestuttaa sipoolaisia rikollisuuden lisääntyminen, huumeiden käyttäjät ja huumekauppa ja paikkojen rikkominen ja töhryt.



Kuva 11. Mitkä asiat huolestuttavat sinua eniten asuinkunnassasi?
Sipoolaisten vastaukset (asteikko1-4, ei huolestuta - huolestuttaa erittäin paljon)

Sipoolaisia huolestuttaa liian tiivis uudisrakentaminen, joka tuhoaa maaseudun viihtyisyyttä ja ympäristöä ja lisää rikollisuutta. Ilkivalta, asuntomurrot ja muut varkaudet ja narkomaanit huolestuttavat. Myös kaahailevat autoilijat ja mopoilijat sekä teiden heikko kunto aiheuttavat huolta. Kaivataan poliisin valvontaa sekä rikollisuuden että liikenneturvallisuuden takia.

Turvallisuuskyselyn tarjoamista vaihtoehdoista sipoolaisten mielestä eniten parantaisivat viihtyisyyttä ja turvallisuutta ympäristön siisteyden parempi ylläpitäminen ja töhrittyjen tai rikottujen paikkojen nopea korjaaminen. Alle 15-vuotiaat olivat sitä mieltä, että siisti ympäristö ja katuvalaistus eniten lisääisivät viihtyisyyttä ja turvallisuutta, aikuisväestön mielestä poliisipartioiden näkyvyys.



Kuva 12. Miten toimenpiteet parantaisivat viihtyisyyttä ja turvallisuutta?
Sipoolaisten vastaukset (asteikko 1–4, ei parantaisi - parantaisi erittäin paljon)

Kyselyn vastanneiden mielestä viihtyisyyttä ja turvallisuutta voitaisiin parantaa muun muassa asuntopolitiikalla, puuttamalla kiusaamiseen, lisäämällä valvontaa ja poliisin näkyvyyttä, kieltämällä huumeita, korjaamalla teitä ja lisäämällä pyöräteitä ja katuvaloja sekä huolehtimalla ympäristöstä.

Kahden viimeisen vuoden aikana tekemisissä poliisin, pelastuslaitoksen tai hätäkeskuksen kanssa olleista sipoolaisista moni on sitä mieltä, että poliisi näkyy harvoin ja saapuu hitaasti paikalle. Myös rikostutkinta etenee hitaasti.

Kyselyyn vastanneet sipolaiset toivovat muun muassa, että yleisten paikkojen valvonta lisättäisiin, ajoneuvot ajaisivat varovaisemmin, teiden kunto ja valaistus parannettaisiin ja kevytliikenneväyliä rakennettaisiin. Poliisi saisi näkyä useammin – oma poliisiasema toivotaan Sipooseen.

Viranomaisten valvontaa tulisi lisätä, jotta varkaudet, ilkivalta ja häiriökäyttäytyminen saataisiin aisoihin. Mielenterveyden ongelmista kärsivien tulisi saada apua. Pieni joukko aiheuttaa enemmistölle turvattomuutta.

Nuorille on järjestettävä mielekkäät paikat viettää aikaa, jotta asukkaiden ei tarvitsisi kohtuuttomasti kärsiä ilkivallasta ja muusta häiriökäyttäytymisestä. Kunnassa on taattava riittävät resurssit ennaltaehkäisevään ja etsivään nuorisotyöhön.

Muutamassa kommentissa todetaan, että Nikkilän kehitys on ollut huolestuttavaa viimeisten vuosien aikana. Vihapuhetta sisältäviä tarroja on ilmestynyt ympäri kylää, ilkivaltaa ja yleisten paikkojen sotkemasta on ollut aiempaa enemmän. Huumeiden käyttö on lisääntynyt kunnassa.

5. Kunnan turvallisuustoimenpiteet

Itäisen Uudenmaan turvallisuusohjelman 2018–2021 ja Sipoon kunnan turvallisuustoimenpideohjelman 2020–2021 lisäksi turvallisuutta käsitellään useissa kunnan suunnitelmissa ja ohjelmissa. Tällaiset ovat valmiussuunnitelma, liikenneturvallisuussuunnitelma, hyvinvointikertomus, lasten ja nuorten hyvinvointisuunnitelma, koulujen pelastussuunnitelmat, esteettömyysohjelma, vammaispoliittinen ohjelma ja vanhuspoliittinen ohjelma.

Kunnan turvallisuustoimenpiteet vuosina 2020 ja 2021:

Itä-Uudenmaan turvallisuusyhteistyö

- 1.. Kunta osallistuu itäuusmaalaiseen turvallisuusyhteistyöhön muiden kuntien sekä poliisin ja pelastuslaitoksen kanssa
- 2.. Osallistuminen itäuusmaalaisen turvallisuusohjelman laatimiseen ja julkaisemiseen sekä kunnan oman turvallisuustoimenpideohjelman laatiminen kolmen vuoden välein
- 3.. Vuoden 2020 itäuusmaalaisen turvallisuuskyselyn tulosten raportointi ja tuloksista hyödyntäminen kunnan toiminnassa
- 4.. 112-päivän vietto 11.2.2021 yhteistyössä muiden itäuusmaalaisen kuntien kanssa
- 5.. Yhteisen turvallisuussivuston luominen – selvitetään mahdollisuudet

Kaikki asukkaat

- 6.. Kunnan kaikessa toiminnassa edistetään viihtyisää, turvallista ja terveellistä ympäristöä ja laadukasta yhdyskuntarakennetta
- 7.. Koronatilanteeseen liittyvien turvallisuustoimenpiteiden käyttöönotto ja ylläpito
- 8.. Keväällä 2021 järjestetään turvallisuuskävelyt Nikkilässä ja Söderkullassa
- 9.. Turvallisuusillan järjestäminen

- 10.. Selvitetään onko mahdollista siirtää turvallisuuteen liittyvä nettisivu kunnan uusille nettisivuille
- 11.. Asukkaille jaetaan aina syyskuussa ilmaisia heijastimia Sipoossa kulkevilla linja-autoissa sekä kunnan kahdessa infopisteissä. Heijastin lisää jalankulkijan turvallisuutta liikenteessä ja helpottaa myös linja-autonkuljettajan työtä, koska sen ansiosta matkustajat näkyvät pysäkeillä paremmin
- 12.. Liikenneturvallisuusasioiden kehittämistä jatketaan yhteistyössä Uudenmaan ELY-keskuksen kanssa.

Lapset, nuoret ja lapsiperheet

- 13.. Neuvoloissa tarjotaan uloshengityksen häkämittauksia kaikille raskaana oleville tupakoinnin vähentämiseksi ja sikiön elinolosuhteiden parantamiseksi
- 14.. Nuorten matalakynnyksen ennaltaehkäisevä mielenterveys- ja päihdetyö on käynnistetty (NUOVO-palvelu)
- 15.. Ennaltaehkäisevän päihdetyön koordinaattorin tehtävien organisointi kunnan sisällä
- 16.. Sähköisen perhekeskuksen kehittäminen (toiminta on alkanut elokuussa 2020)
- 17.. Ankkuriryhmä on perustettu elokuussa 2020. Ryhmässä on edustusta oppilashuollosta, nuorisotoimesta ja lapsiperheiden sosiaalityöstä. Ankkuri-työssä käsitellään ennaltaehkäisevästi nuorten tilanteita, johon liittyy mm. päihdekokeiluja
- 18.. Nuorten varhaisten psykiatristen palveluiden kehittäminen yhteistyössä erikoissairaanhoidon kanssa: Kunnan ammattilaisten kouluttaminen IPC-mallin mukaisesti. Nyt koulutettu useita ammattiryhmiä ja koulutukset jatkuvat
- 19.. Sipoon Nuorisopalvelut ja seurakunnat hakevat yhdessä vapaaehtoisia katupartior ryhmään, jonka toiminta alkaa keväällä 2021 kunnan järjestämän koulutuksen jälkeen

Työikäiset

- 20.. Aikuisväestön psykiatristen palveluiden kehittäminen yhteistyössä erikoissairaanhoidon kanssa; Vuoden 2020 alusta terveysasemalla on vakiintunut työmalli, jossa psykiatri on osana päihde- ja mielenterveystiimiä ja on matalalla kynnyksellä konsultoitavissa. Psykiatri pitää myös vastaanottoa terveysasemalla kerran viikossa ja tarjoaa mahdollisuuden potilaan yhteisvastaanottoon terveysaseman hoitajan tai lääkärin kanssa
- 21.. Päihde- ja mielenterveystyössä hyödynnetään koulutettuja kokemusasiantuntijoita. Tämä madaltaa kynnystä asiakkaiden yhteydenottoihin päihdeasioissa. Samoin vähennetään riskiä kroonisen kipupotilaan masentumiseen ja ajautumista kipujen hoitoon riippuvuutta aiheuttavilla lääkkeillä tai muilla päihteillä

- 22.. Kunnassa toimii moniammatillinen työryhmä (TYKY-työryhmä), jonka tehtävänä on tarkkailla ja edistää kunnan pitkäaikaistyöttömien tilannetta. Toimintaa kehitetään, ryhmän puheenjohtajuus on siirtynyt kesällä 2020 kunnan Työllisyysyksikölle. SOTE-puolelta laaja edustus. Ryhmä kokoontuu kaksi kertaa kuukaudessa
- 23.. Ryhmätoiminnan käynnistäminen paikallisen Marttayhdistyksen kanssa. Tavoitteena nuorten aikuisten syrjäytymisen ennaltaehkäisy
- 24.. Aikuissosiaalityön prosessien kehittäminen yhteistyössä Työllisyysyksikön kanssa
- 25.. Pandemian aikana mahdollisuus sosiaalityön lisäpalveluiden tarjoamiselle kuntalaisten turvallisuuden lisäämiseksi; sosiaalityön korona-neuvontapuhelin, yhteistyö vapaaehtois-työorganisaatioiden kanssa, kaupassa asiointi. Kasvomaskien jakelu vähävaraisille
- 26.. "Olohuone-toiminnan" kehittäminen maahanmuuttajille
- 27.. Kunta on ryhtynyt Bethesda-säätiön kuntakumppaniksi. Yhdessä haetaan rahoitusta päihde- ja mielenterveysasiakkaiden sosiaaliseen kuntoutumiseen ja matalan kynnyksen kohtaamispaikkojen perustamiseen
- 28.. Marak-työskentelyn ohjausryhmä perustettu kunnassa

Ikäihmiset

- 29.. Avoimet ikääntyneiden hyvinvointi- ja palvelupäivät pidetään yhdessä eri kolmannen sektorin toimijoiden kanssa
- 30.. Ryhmäliikuntatoiminta järjestetään ikäihmisille
- 31.. Ennaltaehkäisevät kotikäynnit järjestetään ikääntyneiden luona ja tukea tarjotaan
- 32.. Ikääntyneiden palvelut -yksikkö kehittää yhteistyötään vanhusneuvoston kanssa turvallisuustietoisuuden lisäämiseksi

Henkilöstö

- 33.. Työntekijöiden työturvallisuudesta ja työsuojelusta huolehditaan: Lakisääteinen työsuojelutoiminta, riskienarviointi, työterveyshuollon työpaikkaselvitykset sekä lakisääteiset terveystarkastukset
- 34.. Henkilöstölle järjestetään säännöllisesti turvallisuuskävelyt Sipoon sosiaali- ja terveysasemalla
- 35.. Sosiaali- ja terveysosaston henkilöstölle pidetään turvallisuuskoulutustilaisuuksia
- 36.. Kunnan Hoitaja -koulutus järjestetään Ikääntyneiden palvelut -yksikön henkilöstölle
- 37.. Turvataitokoulutukset järjestetään kotihoidon henkilöstölle
- 38.. Henkilöstön osallistuminen Porvoossa toukokuussa 2021 pidettävään kansalliseen turvallisuusseminaariin

6. Yhteenveto

Tilastojen ja kansainvälisen vertailun valossa Suomi on maailman turvallisimman maa. Itä-Uusimaa mukaan lukien Sipoon kunta kuuluu maailman rauhallisimpiin alueisiin.

Sipoon kunta osallistuu muiden itäuusmaalaisien kuntien, Itä-Uudenmaan poliisilaitoksen ja Itä-Uudenmaan pelastuslaitoksen kanssa alueelliseen turvallisuusyhteistyöhön.

Sipoon turvallisuustoimenpideohjelma 2020–2021 on laadittu valtuuston syksyllä 2018 hyväksymän Itäisen Uudenmaan turvallisuusohjelman 2018–2021 suositusten mukaisesti. Ohjelma kertoo Sipoon turvallisuustilanteesta tilastojen pohjalta, asukkaiden kokemasta turvallisuuden tunteesta ja kunnan eri toimintayksiköiden suunnittelemista turvallisuuteen liittyvistä toimenpiteistä.

Itä-Uudenmaan turvallisuustyöryhmän syksyn alussa järjestämään turvallisuuskyselyyn kaikista vastanneista 86 prosenttia tunsivat arjen turvalliseksi tai melko turvalliseksi, sipoolaisista 84 prosenttia. Sipoossa lapset ja nuoret sekä eläkeläiset tunsivat olonsa turvallisemmaksi kuin työkäiset.

Koronatilanne on vaikuttanut melko vähän tai ei ollenkaan turvallisuuden tunteeseen, ilmoitti 83 prosenttia alle 15-vuotiaista, 79 prosenttia 15–24-vuotiaista, 72 prosenttia 25–44-vuotiaista, 59 prosenttia 45–64-vuotiaista, 40 prosenttia 65–74-vuotiaista ja 60 prosenttia 75 vuotta täyttäneistä.

Sipoolaisia huolestuttaa liian tiivis uudisrakentaminen Nikkilässä ja Söderkullassa. Turvallisuuskyselyyn vastanneiden mielestä se tuhoaa maaseudun viihtyisyyttä ja ympäristöä ja lisää rikollisuutta. Ilkivalta, asuntomurrot ja muut varkaudet ja narkomaanit huolestuttavat. Myös kaahailevat autoilijat ja mopoilijat sekä teiden heikko kunto aiheuttavat huolta. Kaivataan poliisin valvontaa sekä lisääntyvän rikollisuuden että liikenneturvallisuuden takia.

Turvallisuustoimenpideohjelma sisältää 38 erilaista toimenpidettä, jotka kunnan eri toimintayksiköt aikovat toteuttaa vuosina 2020–2021. Keväällä 2021 Nuorisopalvelujen ja seurakuntien yhdessä järjestämä katupartioyhmä alkaa kiertää Nikkilässä ja Söderkullassa, jotta asukkaat voivat tuntea olonsa turvalliseksi liikkuaan ulkona.