

Sipoon kunnan perusopetuksen tunnusluvut Sibbo kommuns grundläggande utbildningens nyckeltal

Esitetty koulutusjaostoille 8.12.2021

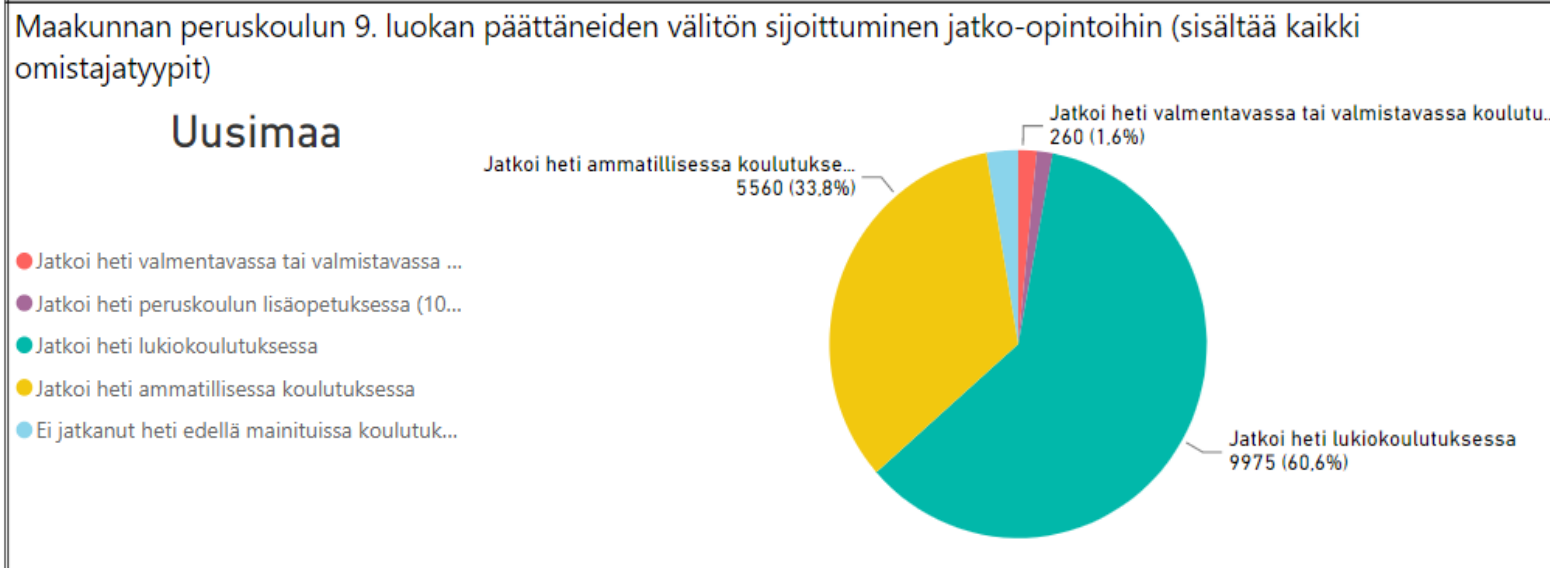
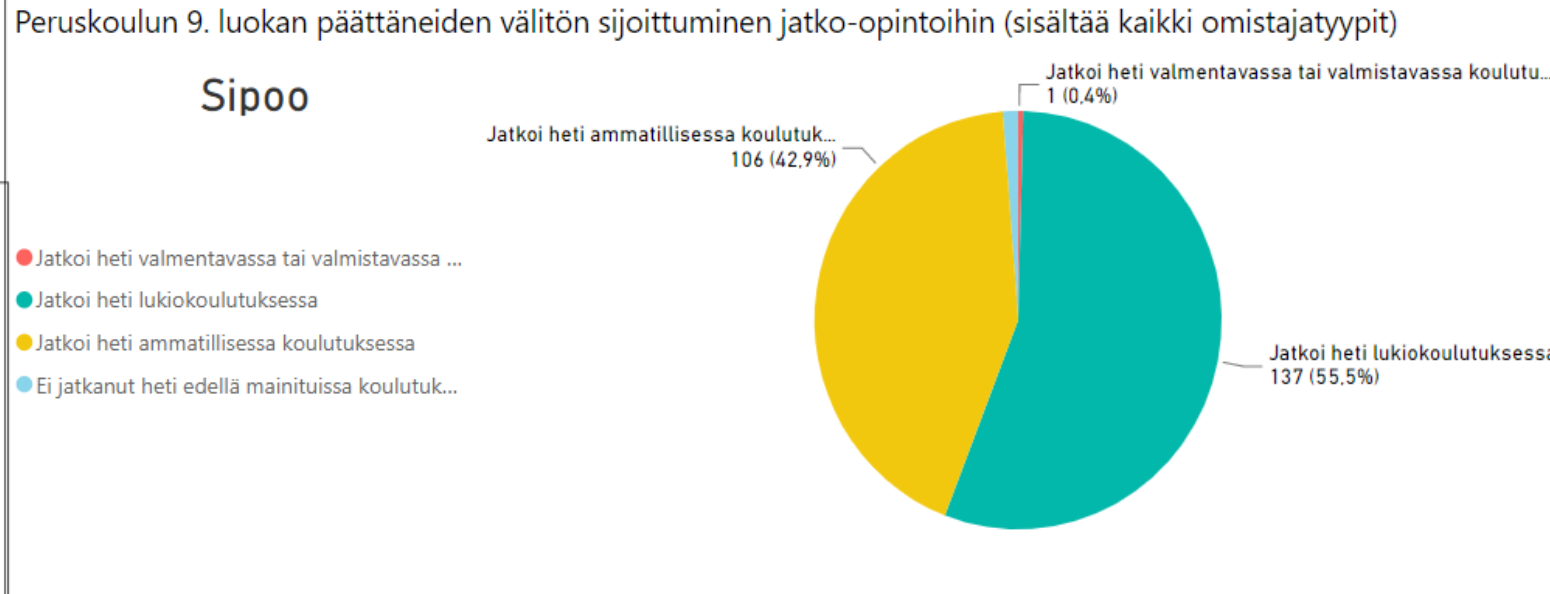
Presenterat till utbildningssektionerna 8.12.2021

**Peruskoulun 9. luokan päättäneiden
sijoittuminen jatko-opintoihin
Placering till vidarestudier bland de som
avslutat nionde klassen i den
grundläggande utbildningen**

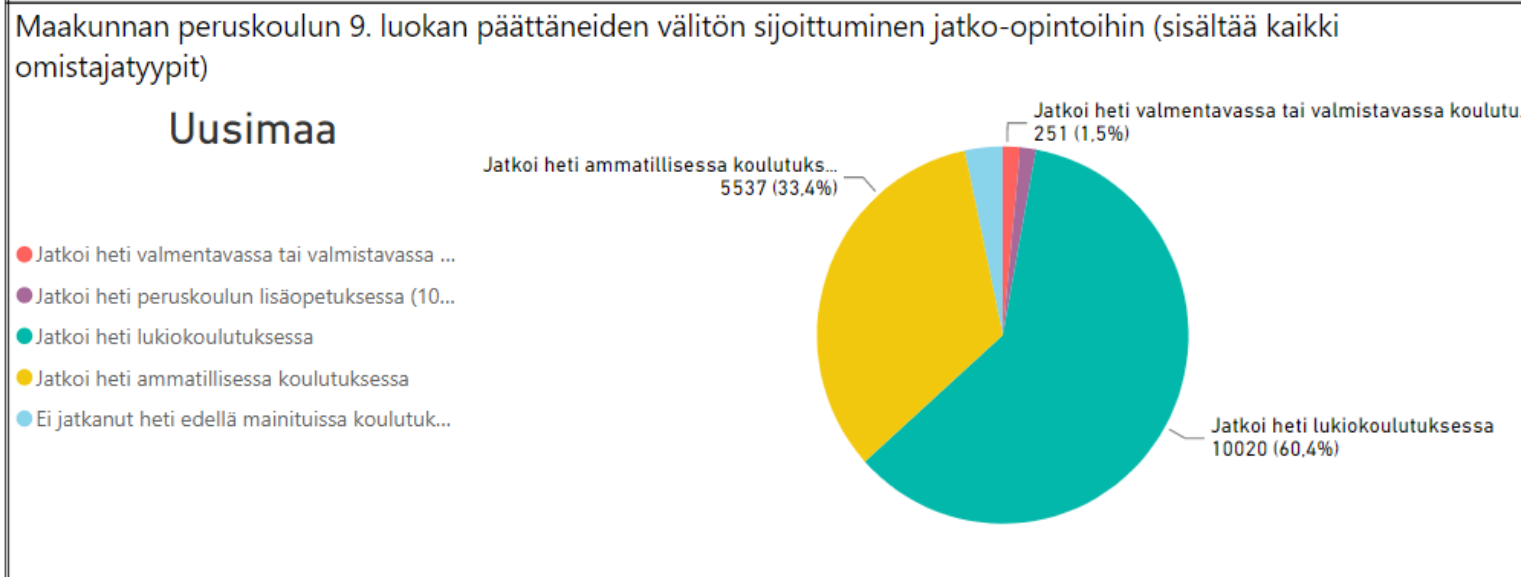
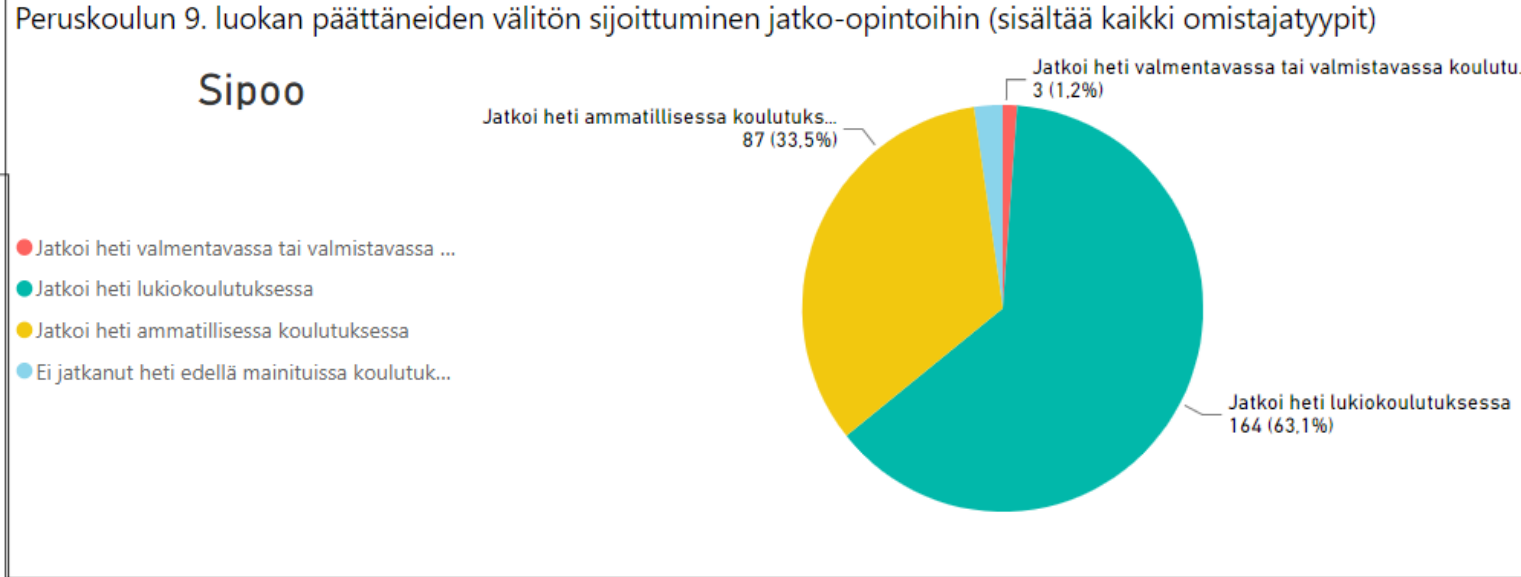
Esitetty koulutusjaostoille 8.12.2021

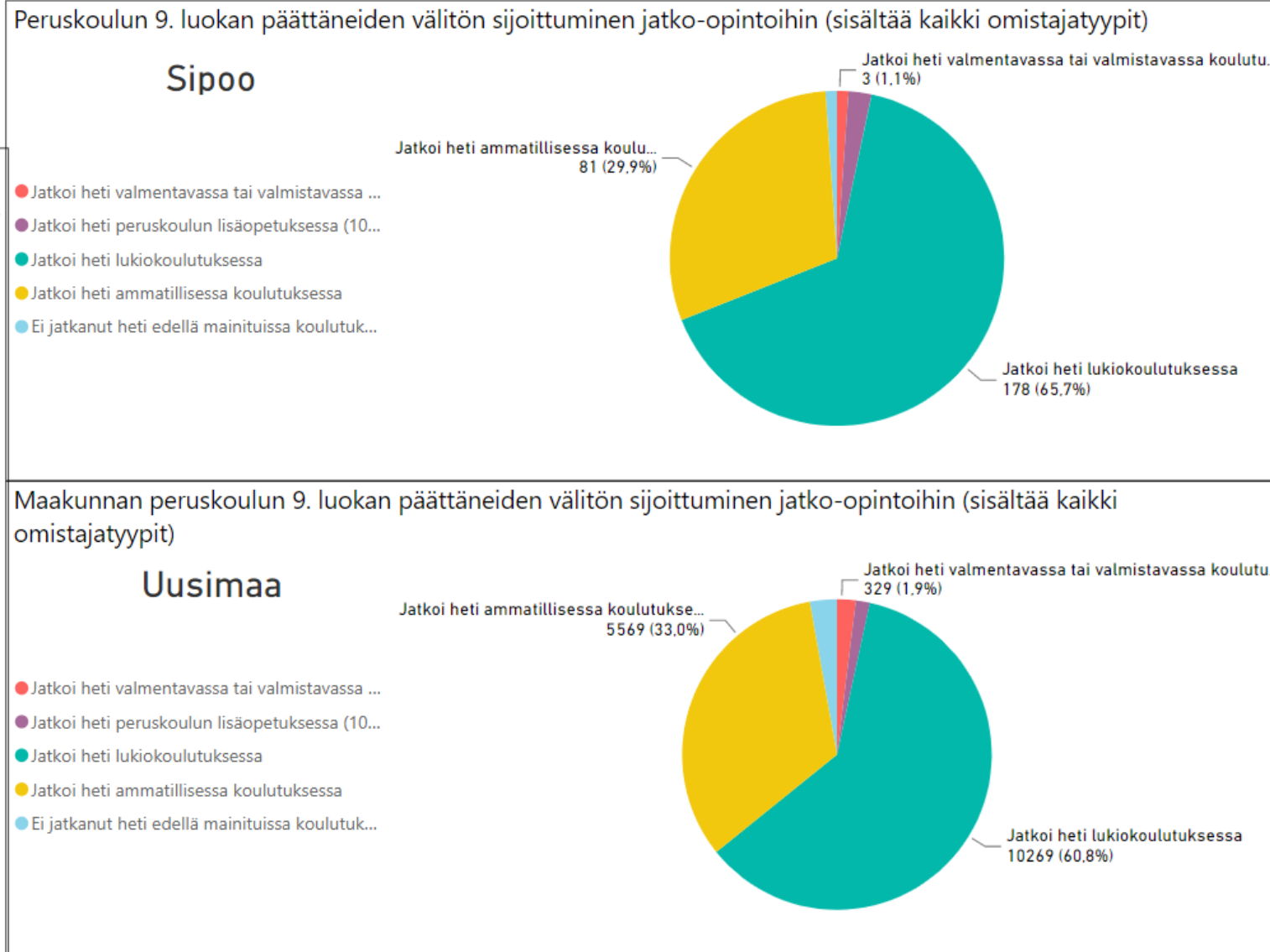
Presenterat till utbildningssektionerna 8.12.2021

2016



2017





Peruskoulun 9. luokan päättäneiden välitön sijoittuminen jatko-opintoihin (sisältää kaikki omistajatyypit)

Sipoo

- Jatko heti opiskelua valmentavassa tai val...
- Jatko heti opiskelua peruskoulun lisäopetu...
- Jatko heti opiskelua lukiokoulutuksessa
- Jatko heti opiskelua ammatillisessa koulut...
- Ei jatkanut heti edellä mainituissa koulutuk...



Maakunnan peruskoulun 9. luokan päättäneiden välitön sijoittuminen jatko-opintoihin (sisältää kaikki omistajatyypit)

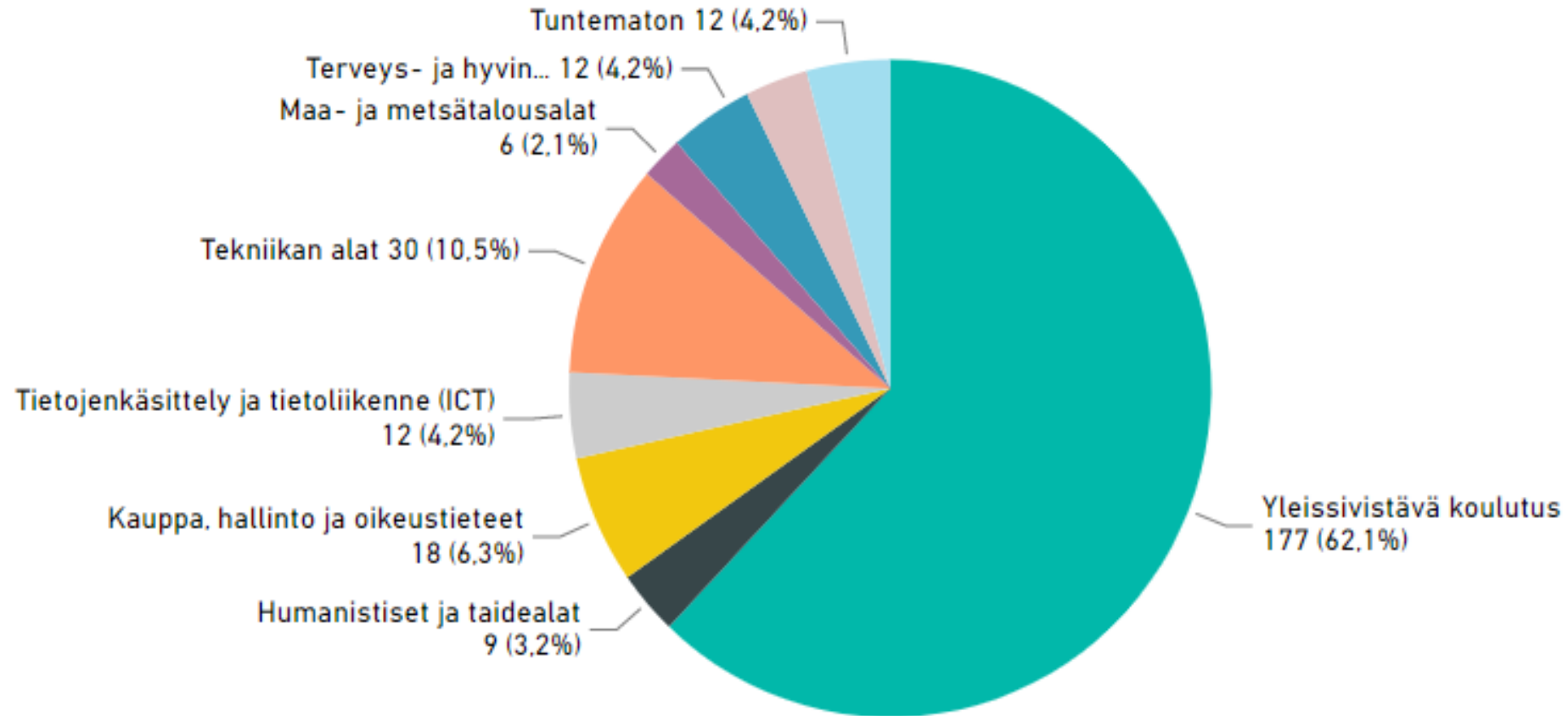
Uusimaa

- Jatko heti opiskelua valmentavassa tai val...
- Jatko heti opiskelua peruskoulun lisäopetu...
- Jatko heti opiskelua lukiokoulutuksessa
- Jatko heti opiskelua ammatillisessa koulut...
- Ei jatkanut heti edellä mainituissa koulutuk...



Peruskoulun 9. luokan päättäneiden jatkokoulutus aloittain

Peruskoulun päättäneiden jatkokoulutus aloittain

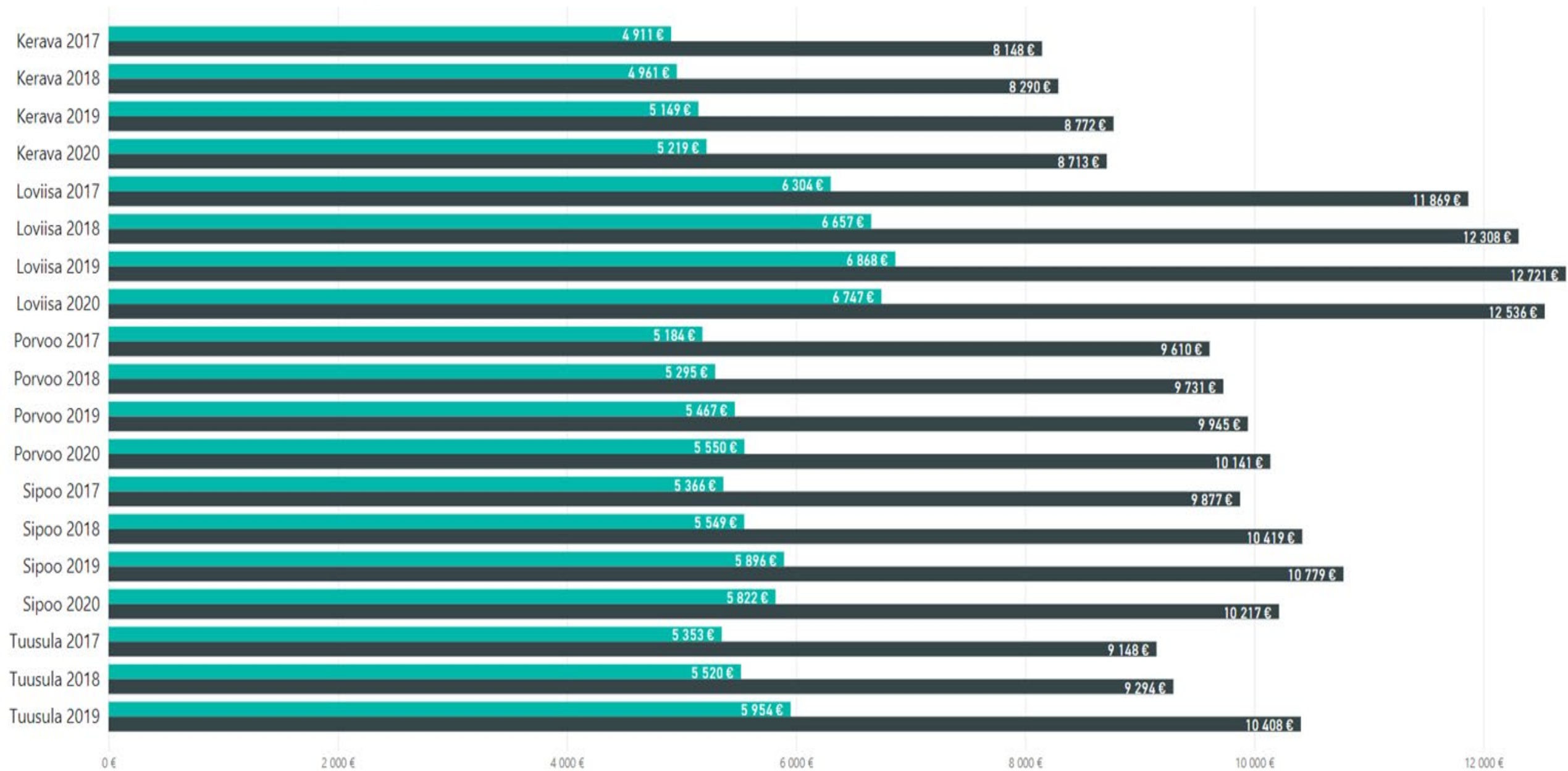


Talous - Ekonomi

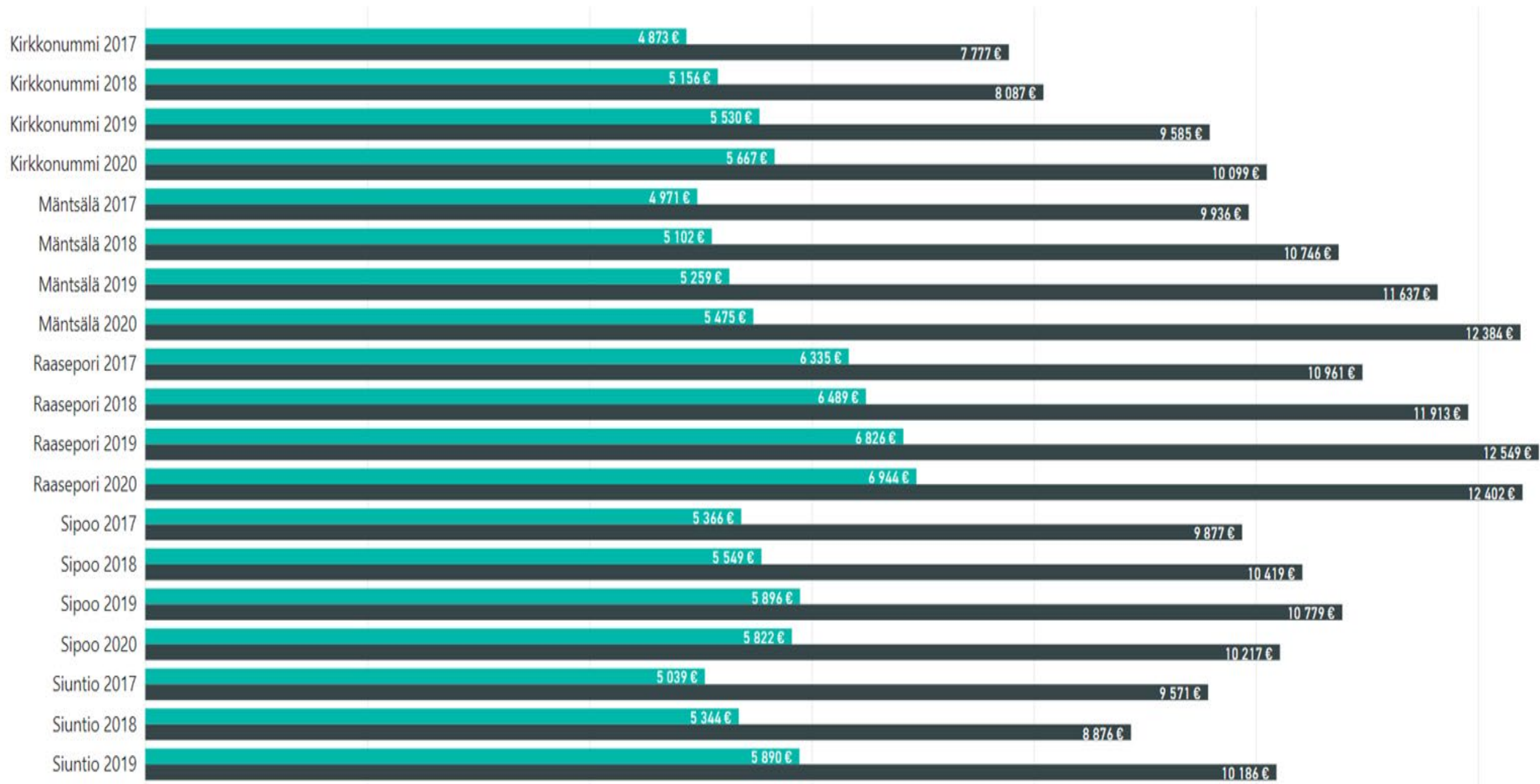
Esitetty koulutusjaostoille 8.12.2021

Presenterat till utbildningssektionerna 8.12.2021

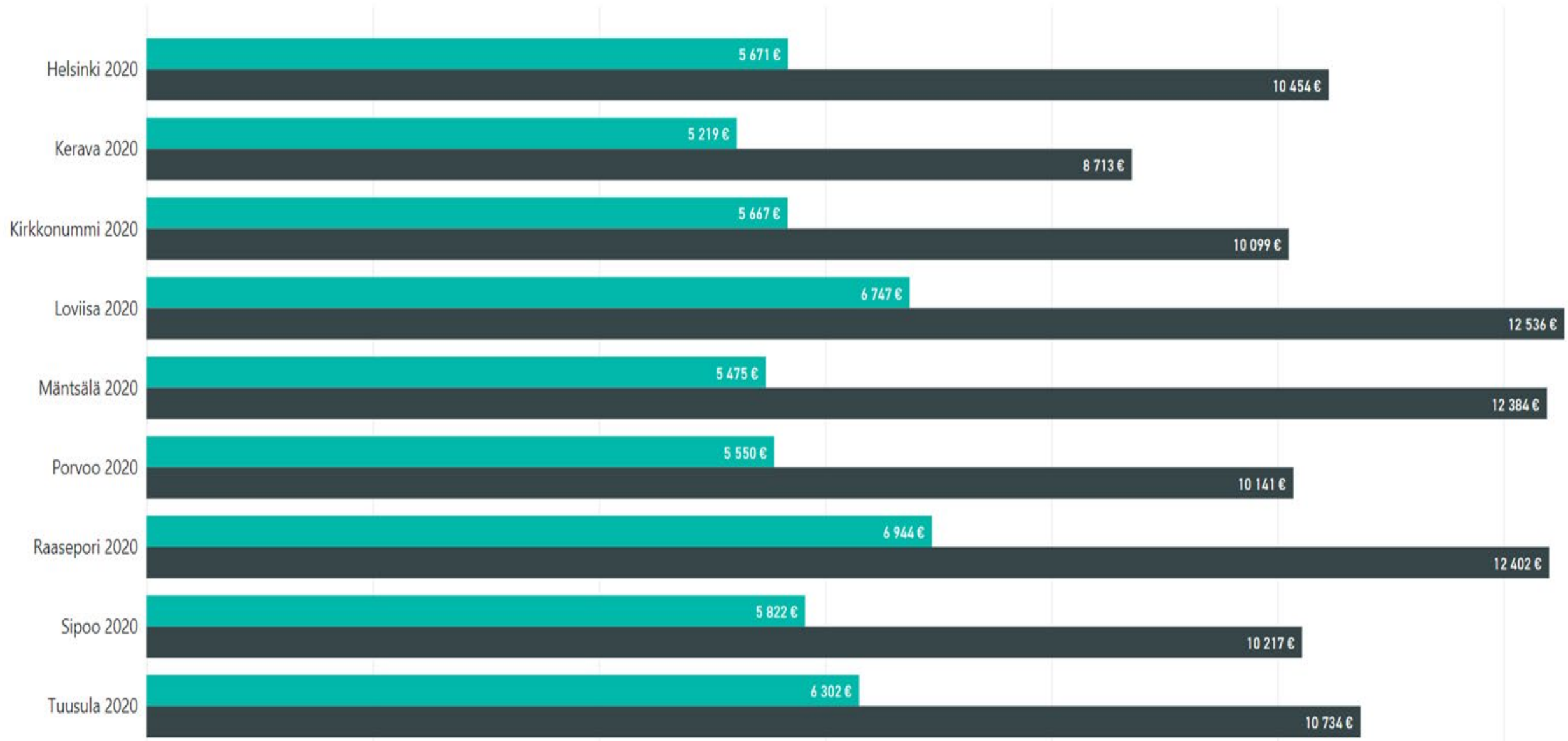
● Henkilöstömenot per oppilas ● Menot yhteensä per oppilas



● Henkilöstömenot per oppilas ● Menot yhteensä per oppilas



● Henkilöstömenot per oppilas ● Menot yhteensä per oppilas



Henkilöstöm. / laskennallinen oppilas
Personalutg. / beräkningsmässig elev

Mediaani Suomessa – Medianen i Finland

2017 = 5 757€

2020 = 6 205€

Menot / laskennallinen oppilas

Utgifter / beräkningsmässig elev

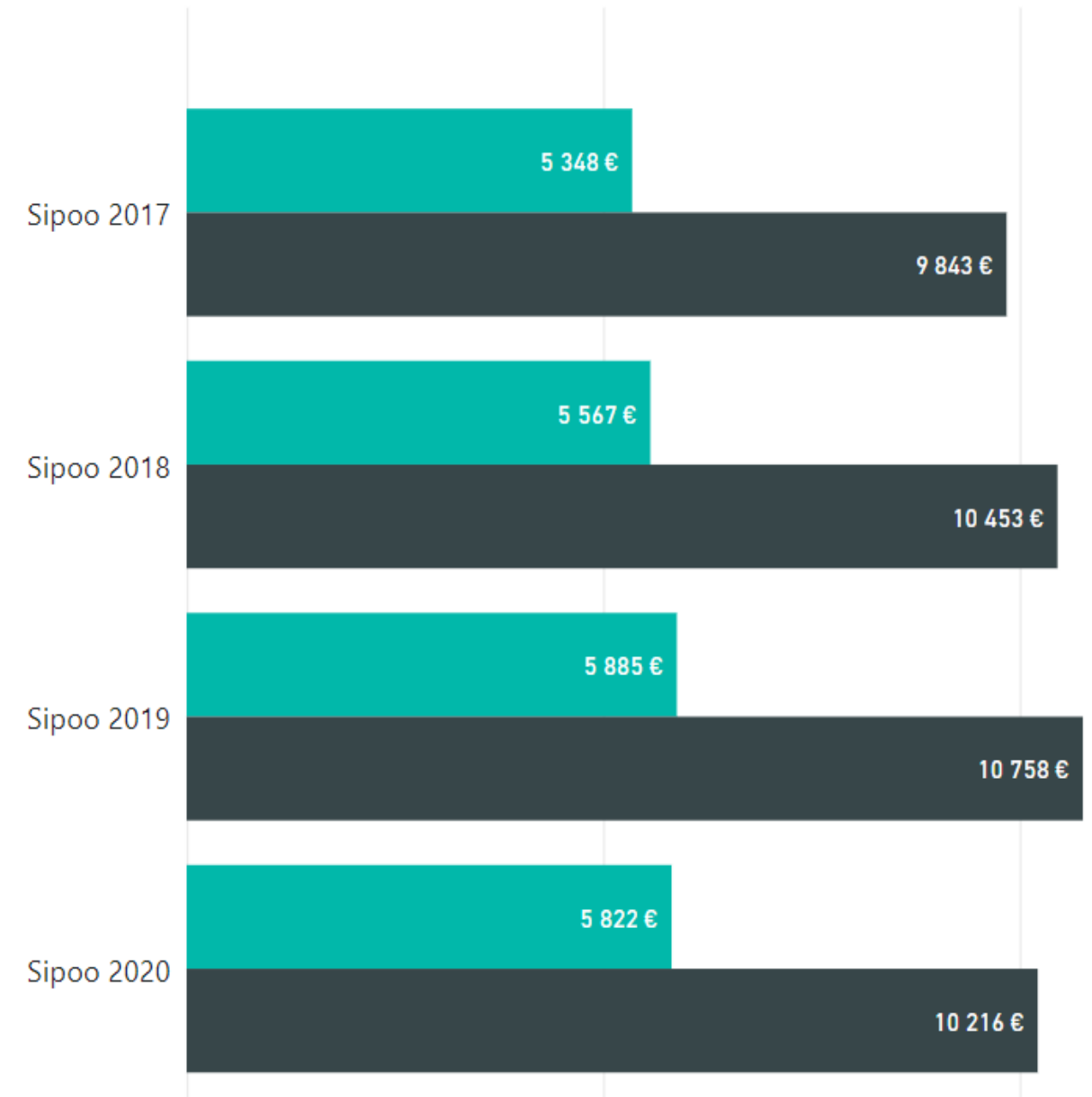
Mediaani Suomessa – Medianen i Finland

2017 = 9 582€

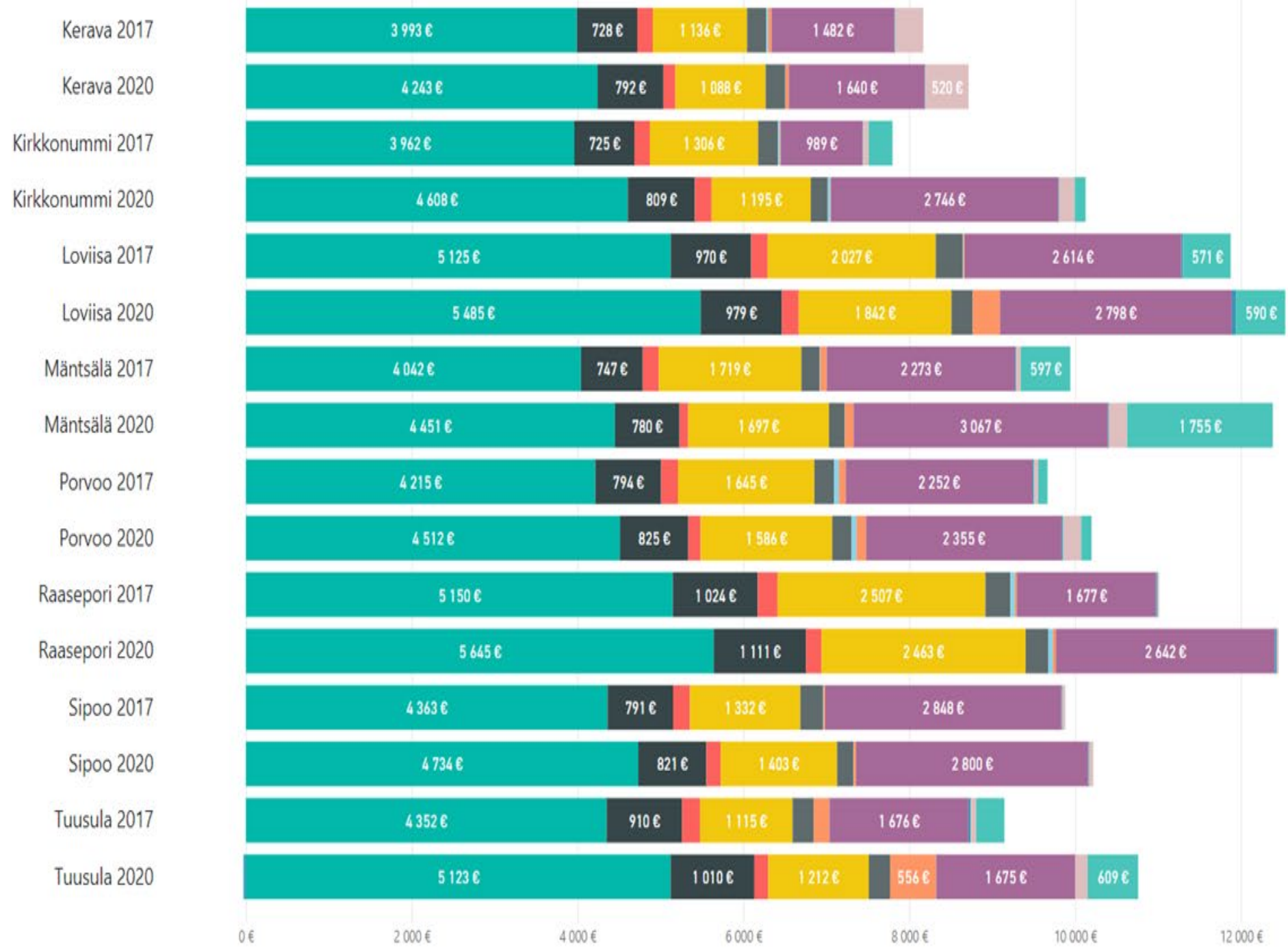
2020 = 10 189€

Sipoo on sijalla 100 jos vertaa Suomen halvimmat kunnat
henkilöstömenot/oppilas (297 kuntaa, 99 halvempaa, 197 kalliimpaa)

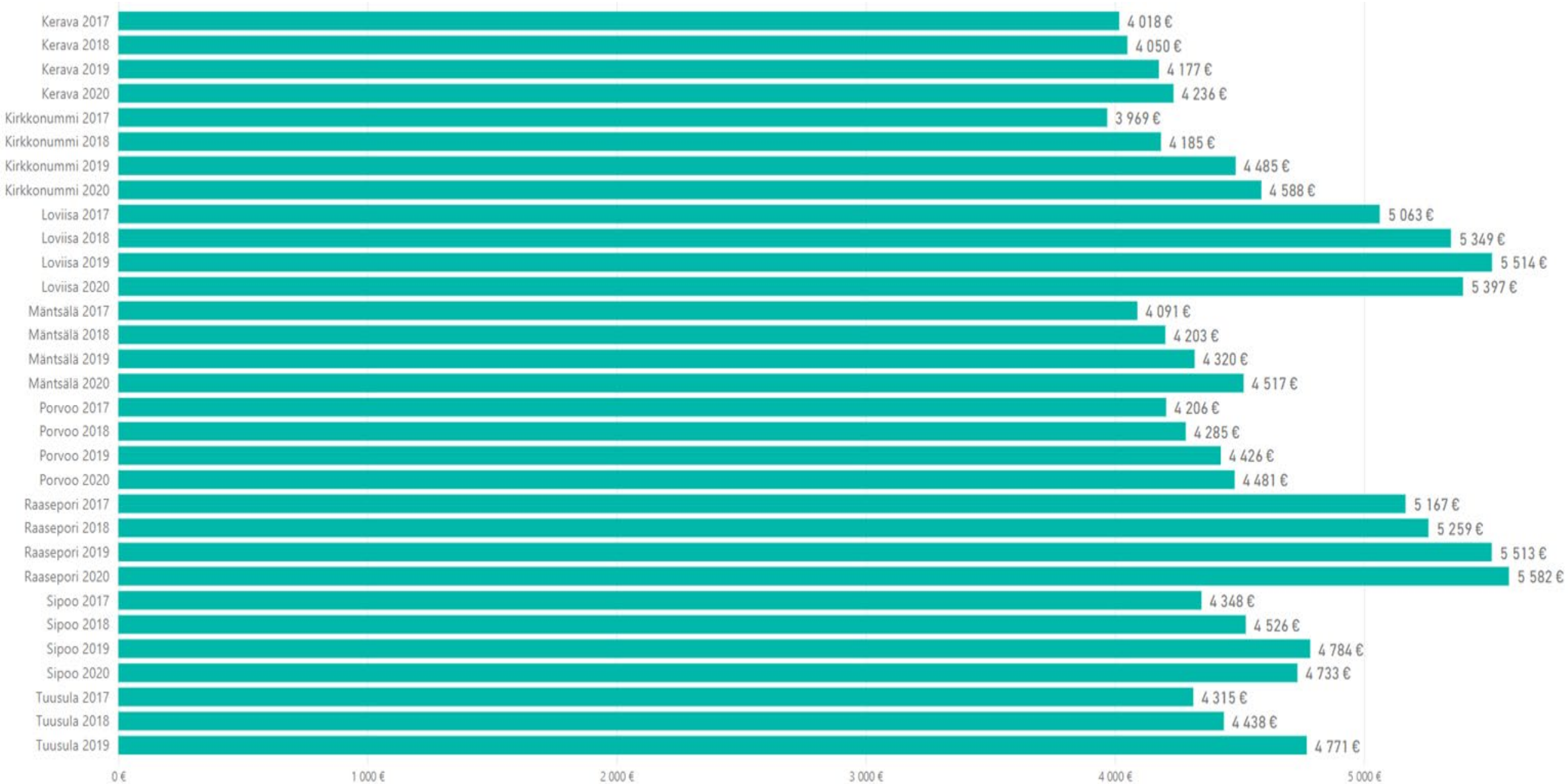
● Henkilöstömenot per lask. oppilas ● Menot per lask. oppilas



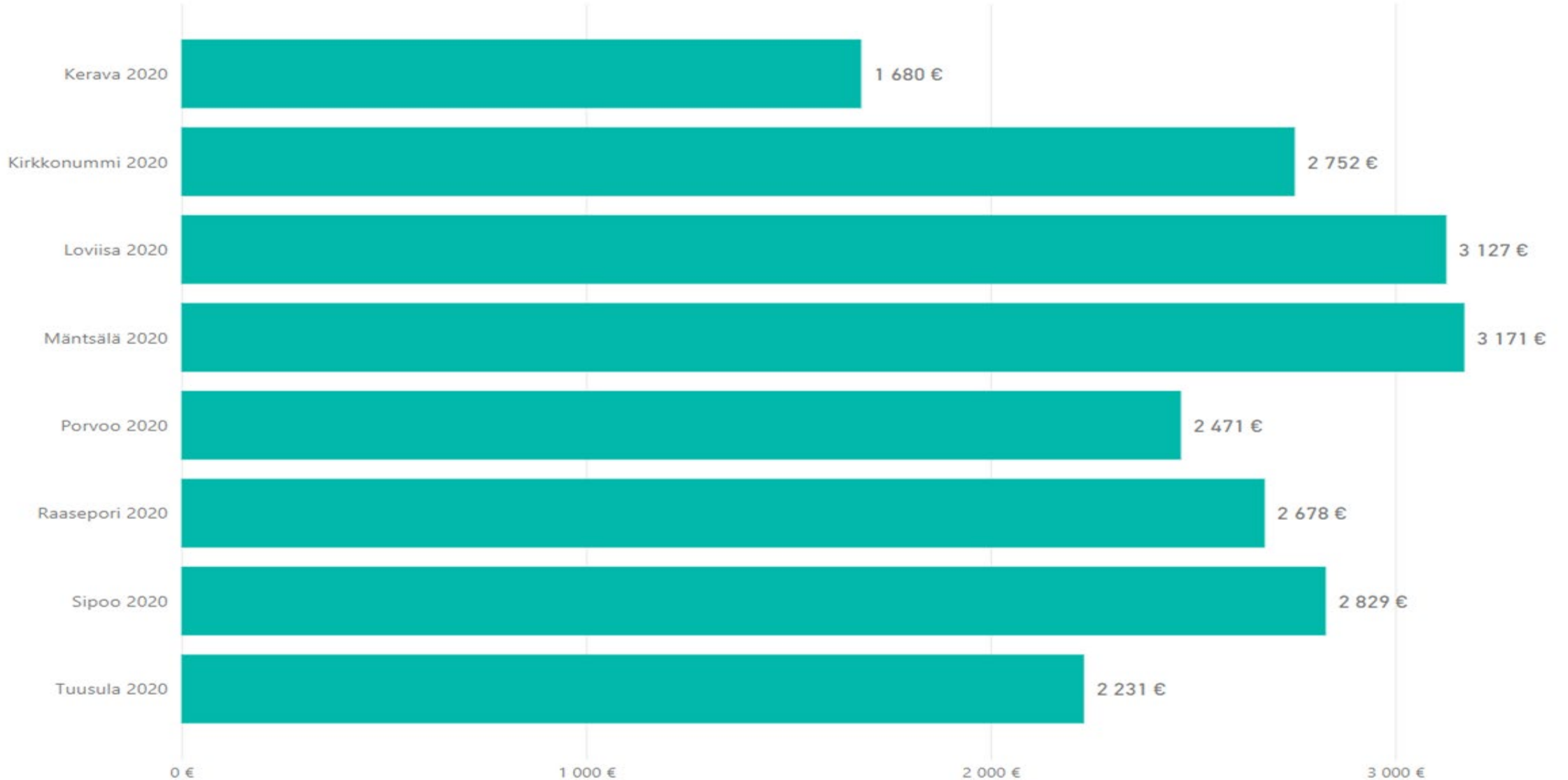
- Palkat per oppilas
- Eläkekulut per opp.
- Muut henkilösivukulut per opp.
- Muiden palvelujen ostot per opp.
- Aineet, tarvikkeet ja tavarat per opp.
- Avustukset per opp.
- Vuokratulut, ulkoiset per opp.
- Vuokratulut, sisäiset per opp.
- Muut kulut per opp.
- Poistot ja arvonalentumiset per opp.
- Vyörytyskulut per opp.
- Valmistus omaan käyttöön per opp. (menojen oikaisua)



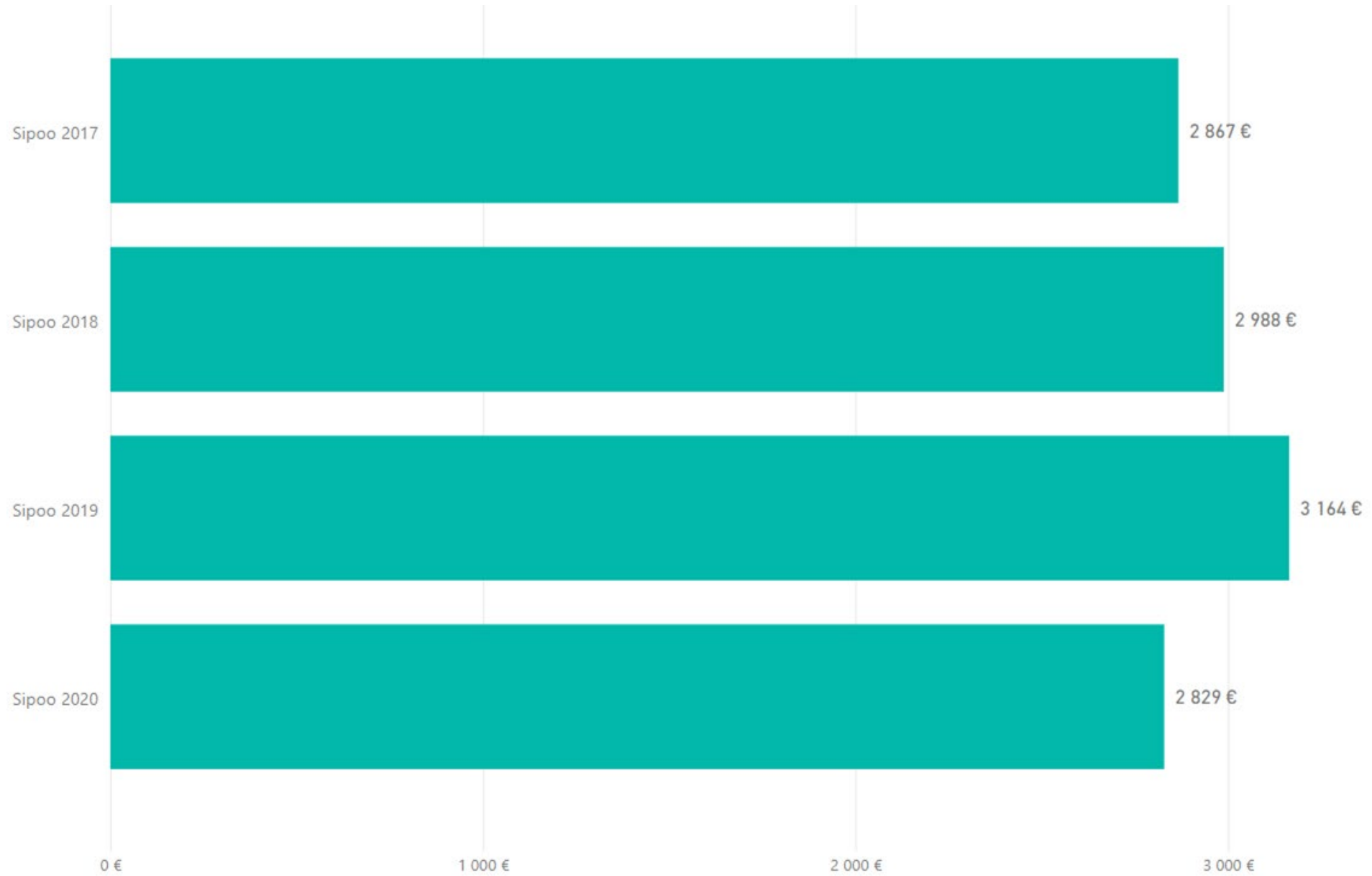
Palkat per laskennallinen oppilas



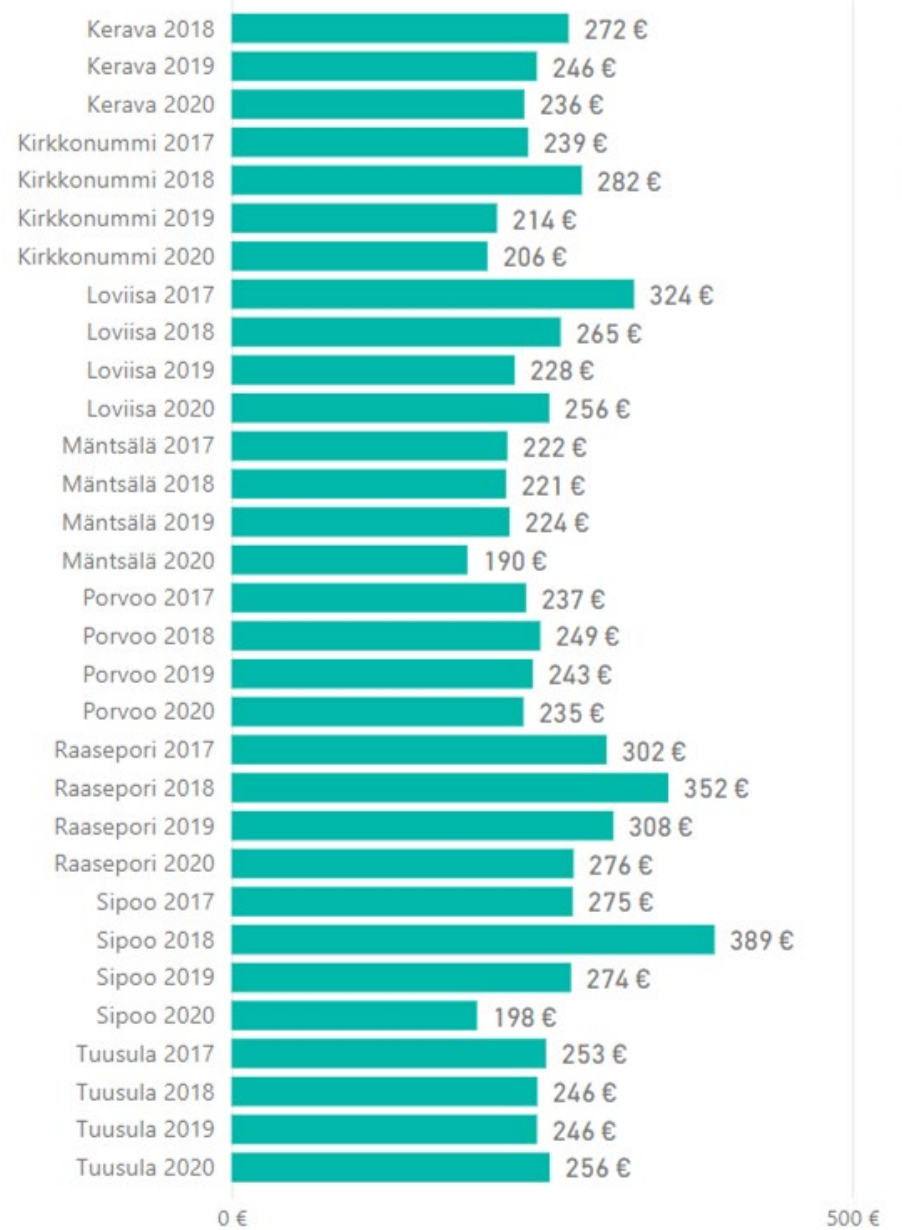
Vuokrakulut yhteensä per oppilas



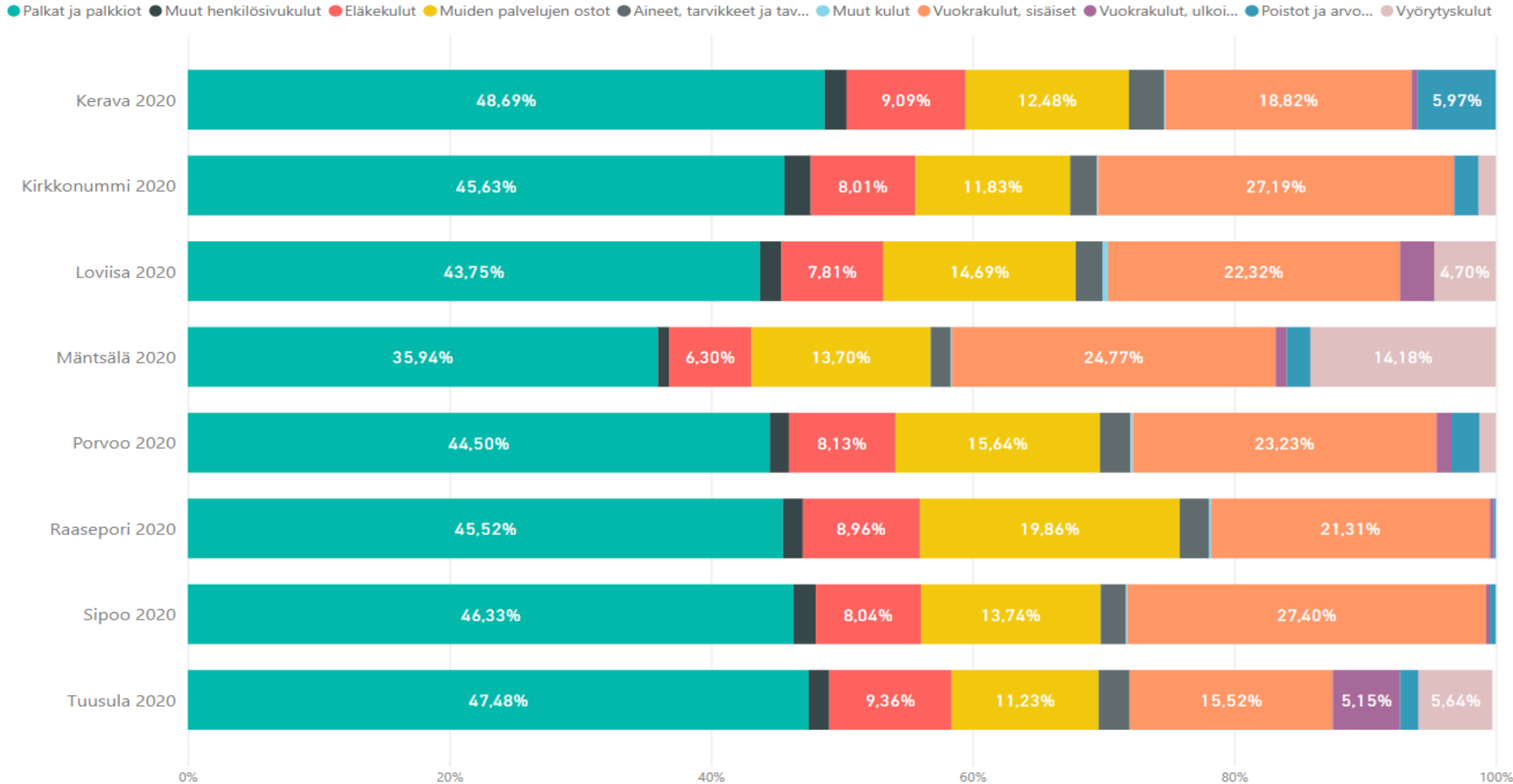
Vuokrakulut yhteensä per oppilas Sipoossa



Materiaalit per oppilas



Oman palvelutuotannon kustannusrakenne (asiakaspalveluiden ostot poistettu)



Laskennalliset oppilasryhmäkoot

Beräkningsmässiga gruppstorlekar

Esitetty koulutusjaostoille 8.12.2021

Presenterat till utbildningssektionerna 8.12.2021

Päivitetty 20.9.2021 oppilasluvulla

2021-2022

2021-2022

Elever

Totalt

Koef

Underv

Spec.und.

Övrigt

Beräkningsmäs
siga grupperBeräkningsmäs
sig gruppstorlek

Borgby	51	79	1,55	73	6	0	3,4	15
Boxby	81	118	1,46	105	12	1	5,0	16
Gumbostrand m	55	91	1,68	83	7	1	3,9	14
Kyrkoby	145	276	1,93	212	60	4	11,7	12
Norra Paipis	62	93	1,48	84	8	1	3,9	16
Salpar	39	64	1,67	58	5	1	2,7	14
Söderkulla	153	276	1,85	212	60	4	11,7	13
Södra Paipis	61	91	1,48	82	8	1	3,9	16
Kungsvägen	391	852	2,2	601	214	37	27,2	14
Sammanlagt	1029,9	1939	1,88	1510	380	49	74,0	14

1,88

2021-2022

2021-2022

Oppilaita

Yhteensä

Kerroin

Opetus

Erityisop.

Muut

Laskennallisia
ryhmiäLaskennallinen
ryhmäkoko

Jokipuisto	198	341	1,76	251	86	4	15	14
Leppätie (1	125	212	1,55	187	22	3	9	14
Leppätie SLK	9	24	2,67	24	0	0	1	9
Lukkari	210	323	1,65	254	65	4	14	15
Talma	84	151	1,68	127	22	2	6	13
Sipoonlahti alako	462	674	1,48	555	113	6	29	16
Sipoonlahti yläko	219	508	2,3	403	84	21	16	13
Sipoonjoki alako	14	24	1,83	20	4	0	1	13
Sipoonjoki yläko	301	704	2,33	501	172	31	22	13
Yhteensä	1608,6	2961	1,84	2321	568	72	114	14
		1,84						

Oppilasmäärät ja ennuste 2021-2025

Elevmängd och prognos 2021-2025

Esitetty koulutusjaostoille 8.12.2021

Presenterat till utbildningssektionerna 8.12.2021

Luvut eivät ota muuttovoimaa huomioon. Ennusteiden tiedot perustuvat Facta väestö ja Facta oppilaaksiottoalueen 17.11.2021 tietoihin. Ennusteissa oletetaan, että lukuvuoden 2021-2022 oppilaat jatkavat koulunkäyntiään Sipoossa, sekä että esikoulun kielikylpyläiset jatkavat kielikylpypolkua vielä ala-asteella.

Siffrorna tar inte i beaktande eventuella inflyttare. Prognoserna baseras på uppgifter från Facta befolknings och Facta skolupptagningsområden 17.11.2021. I prognoserna har vi gjort antagandet att elever läsåret 2021-2022 fortsätter sin skolgång i Sibbo, samt att språkbadselever i förskolan fortsätter gå på språkbad ännu i grundskolan.

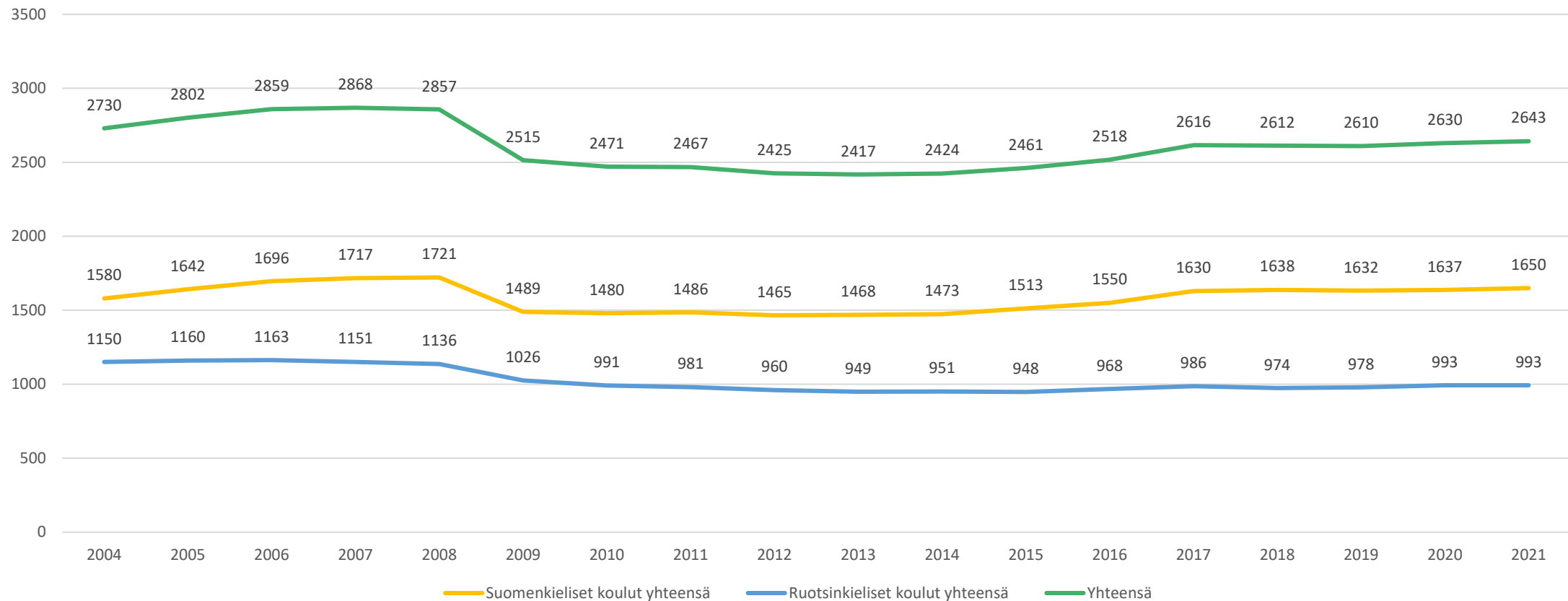
Ennusteiden luotettavuus – Prognosernas tillförlitlighet

Lukuvuosi	2021-2022	2022-2023	2023-2024	2024-2025
Ei tietoa henkilöstä vuosiluokittain – Ingen information om personen årsvist:		1	9	10
Summa koulukohtaiset ennusteet – Summa skolvisa prognoser (salaiset osoitteet mukaanlaskettuna – hemliga adresser medräknade)	2643	2567	2520	2431
Kokonaisennuste - Helhetsprognos:		2568	2520	2431
Ero – skillnad		1	0	0

Ennusteiden luotettavuus vertailtuna kevään 2021 ennusteisiin - Prognosernas tillförlitlighet jämfört med vårens 2021 prognoser	2020-2021	2021-2022
Todelliset oppilasmäärät - Egentliga elevantal 20.9.2021	2604	2643
Ennuste - Prognos	2595	2578
Ero - Skillnad	9	65
Ero - skillnad, %	0,3 %	2,5 %

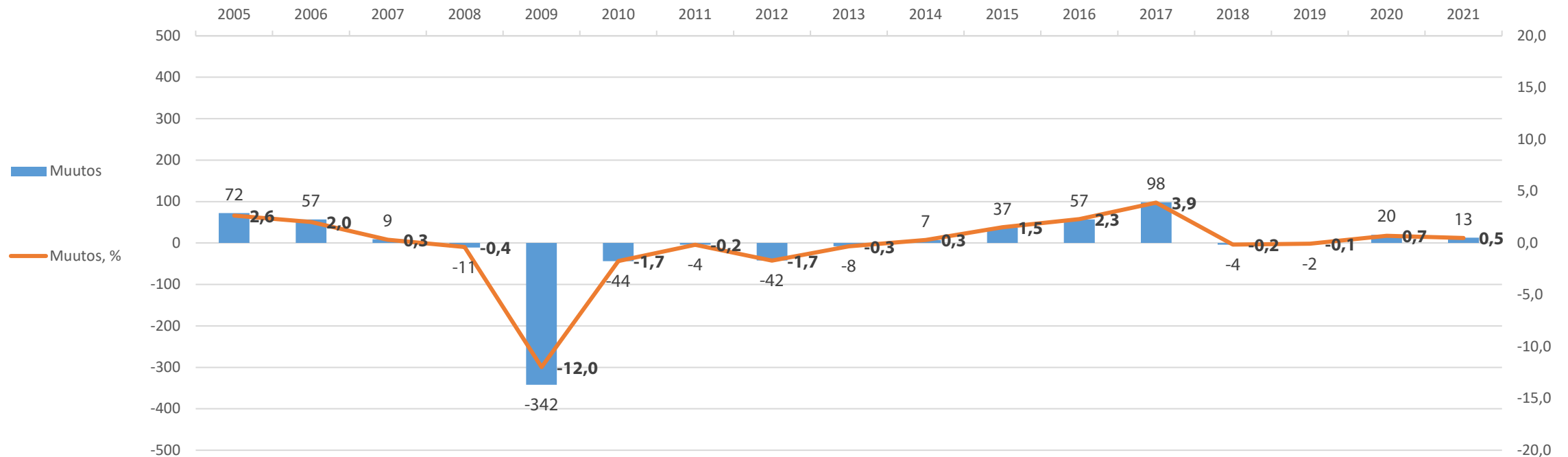
Oppilasmäärien kehitys 2004-2021 - Utvecklingen av elevantalet 2004-2021

a. Yhteensä - Totalt



Oppilasmäärien kehitys 2005-2021 – Utvecklingen av elevantalet 2005-2021

b. Muutos – Förändring (edelliseen vuoteen verrattuna – jämfört med föregående år)

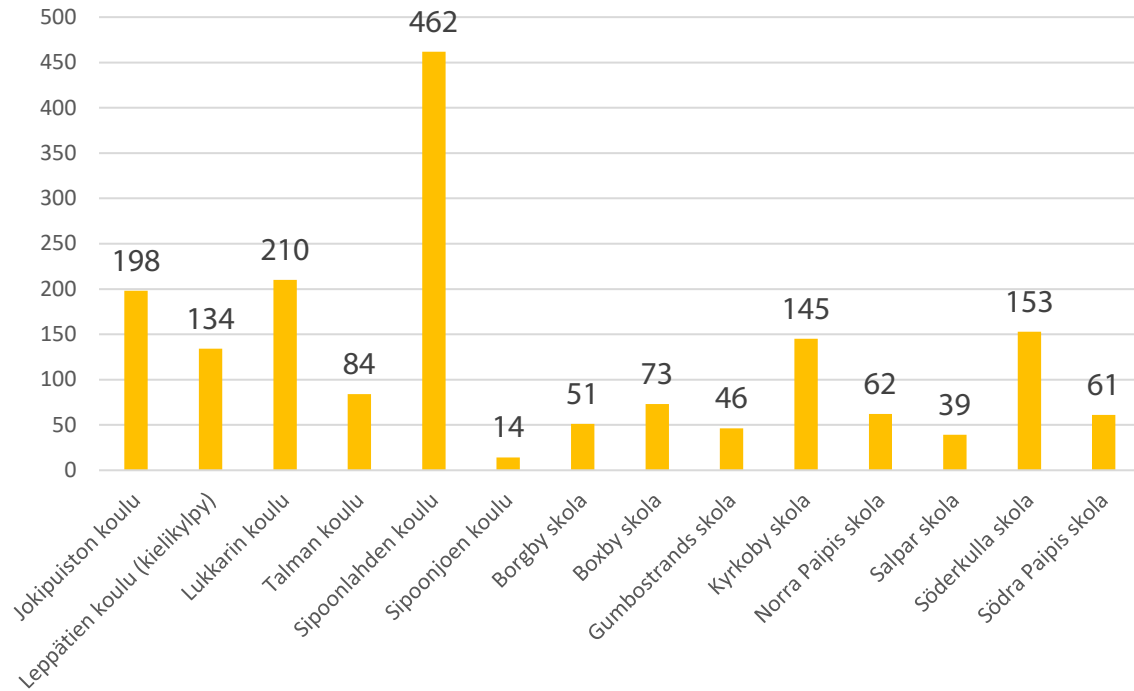


Oppilasmäärät 20.9.2021 kielikylpy huomioitu – Elevantal 20.9.2021 språkbad tagits i beaktande

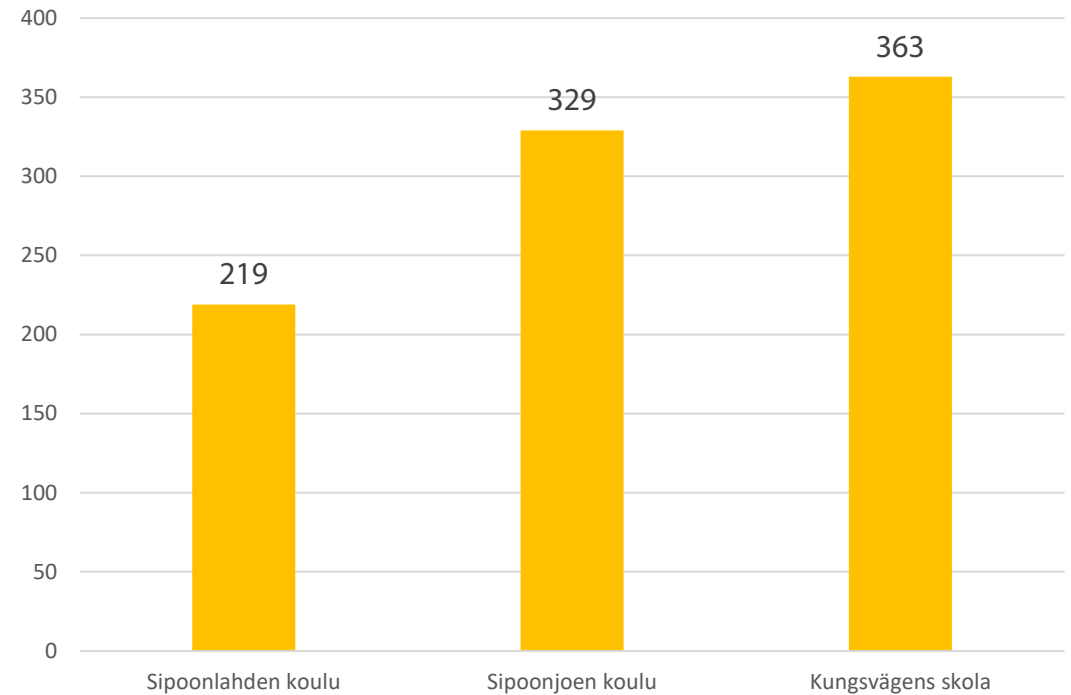
Koulu	1	2	3	4	5	6	1-6	7	8	9	7-9	1-9
Jokipuiston koulu	21	29	35	35	41	37	198				0	198
Leppätien koulu (kielikylpy)	25	22	21	20	18	19	134				0	134
Leppätien koulu – Sipoonlahden toimipiste	3	6										
Lukkarin koulu	21	31	42	38	43	35	210				0	210
Talman koulu	12	20	8	17	11	16	84				0	84
Sipoonlahden koulu	68	78	57	99	87	73	462	73	68	78	219	681
Sipoonjoen koulu	14						14	91,5	111,5	98	329	315
Borgby skola	8	6	10	13	8	6	51				0	51
Boxby skola	13	16	8	10	14	12	73				0	73
Gumbostrands skola	11	13	3	5	8	6	46				0	46
Kyrkoby skola	23	26	23	21	27	25	145				0	145
Norra Paipis skola	5	14	8	14	11	10	62				0	62
Salpar skola	12	5	2	10	6	4	39				0	39
Söderkulla skola	22	30	24	29	27	21	153				0	153
Södra Paipis skola	6	13	10	7	16	9	61				0	61
Kungsvägens skola							0	129,5	136,5	125	363	391
Yhteensä	264	309	251	318	317	273	1732	294	316	301	911	2643
Suomenkieliset koulut Yhteensä	164	186	163	209	200	180	1102	164,5	179,5	176	548	1622
Ruotsinkieliset koulut Yhteensä	100	123	88	109	117	93	630	129,5	136,5	125	363	1021

Oppilasmäärät 20.9.2021 kielikyöpy huomioitu – Elevantal 20.9.2021 språkbad tagits i beaktande

Vuosiluokat/ Årskurs 1-6

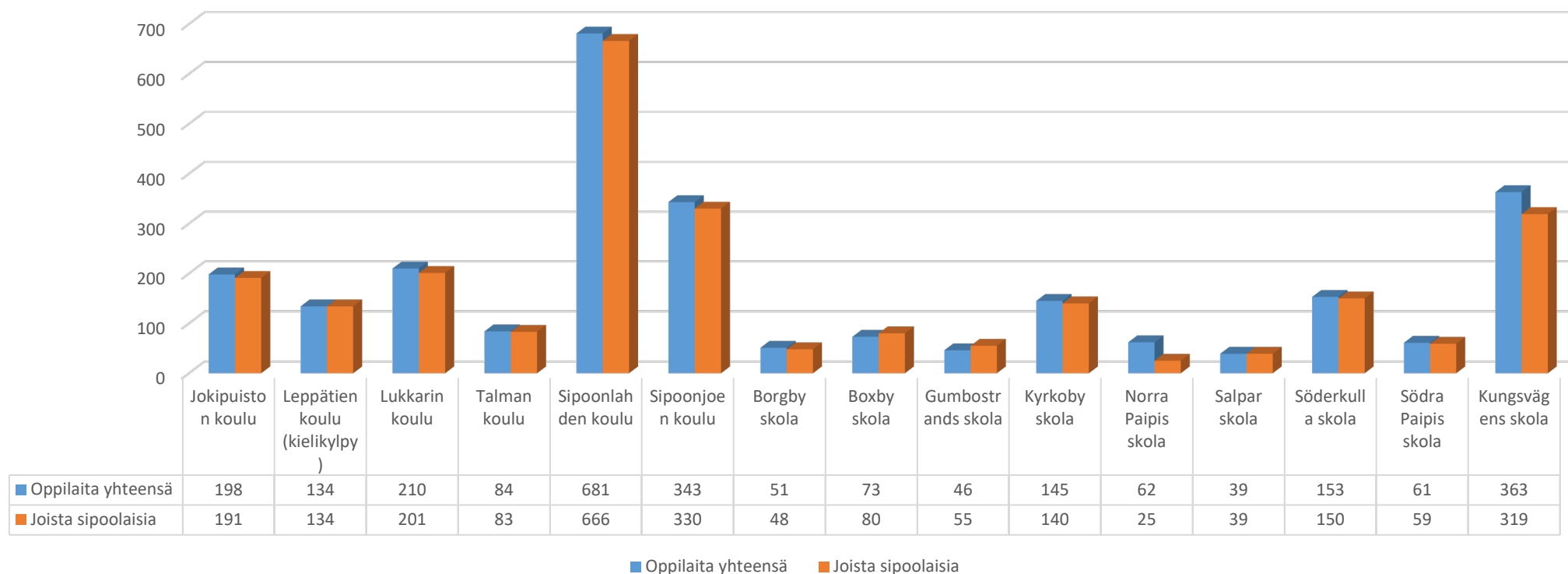


Vuosiluokat/ Årskurs 7-9



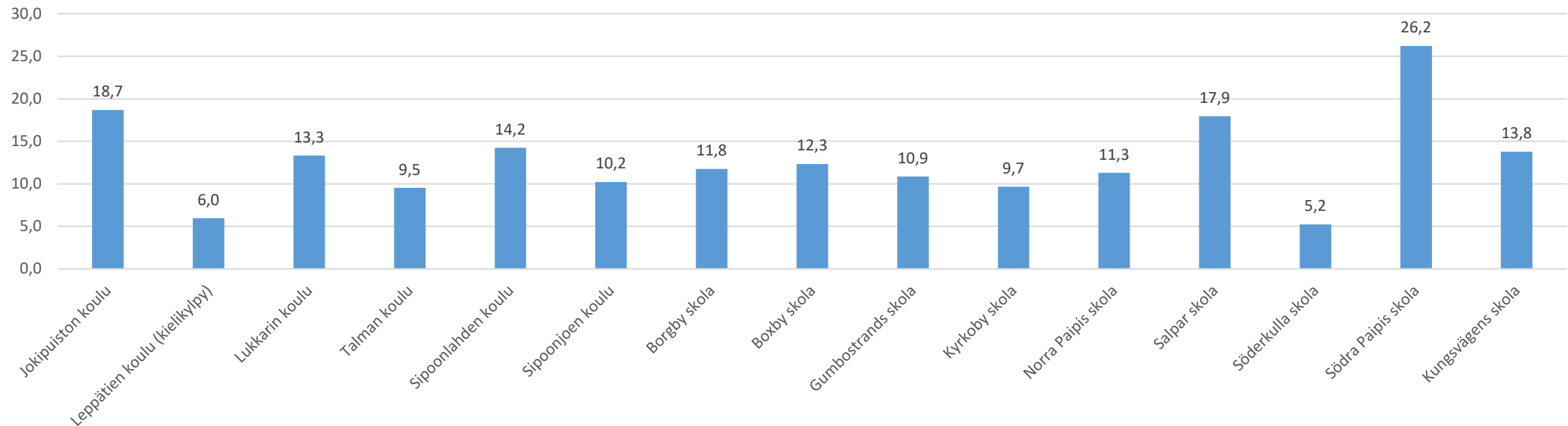
Koulukohtaisesti oppilaat kotikunnittain – Elever skolvist enligt hemkommun

Sipoolaisten osuus koulun kokonaisoppilasmäärästä

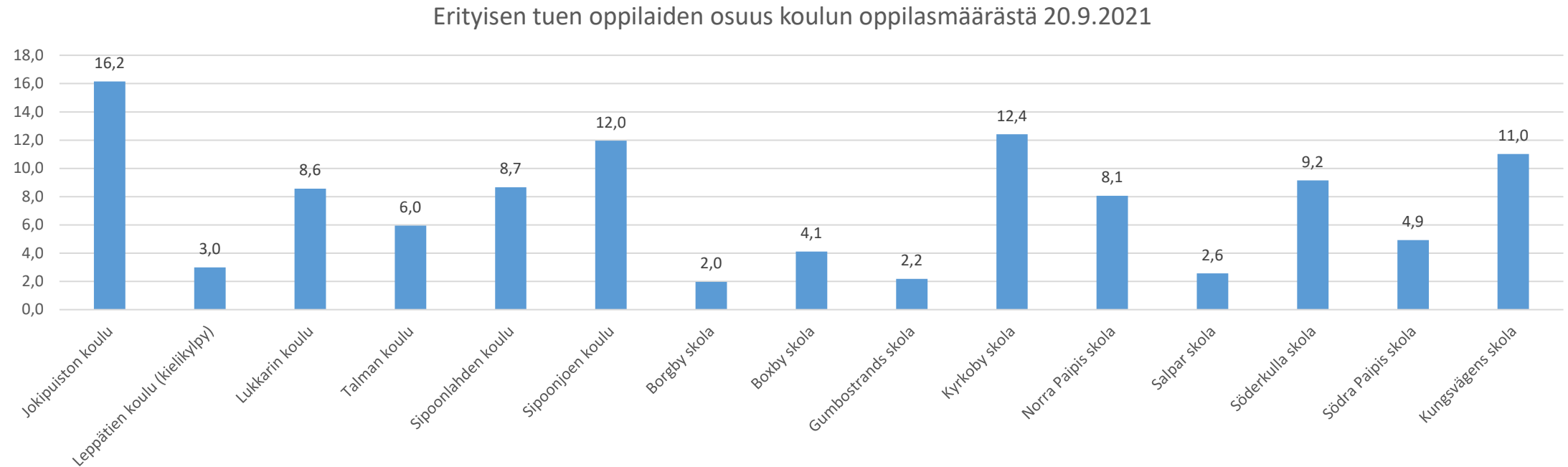


Tehostetun ja erityisen tuen oppilaat kouluittain, % - Intensifierad och särskild stöd skolvist, %

Tehostetun tuen oppilaiden osuus koulun oppilasmäärästä 20.9.2021

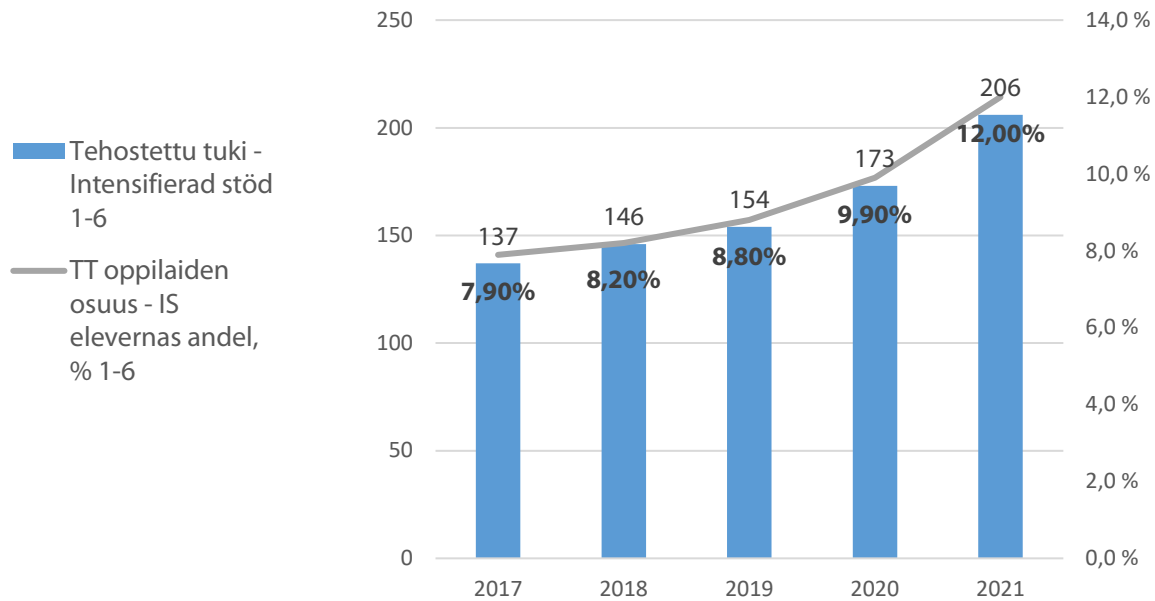


Tehostetun ja erityisen tuen oppilaat kouluittain, % - Intensifierad och särskild stöd skolvist, %

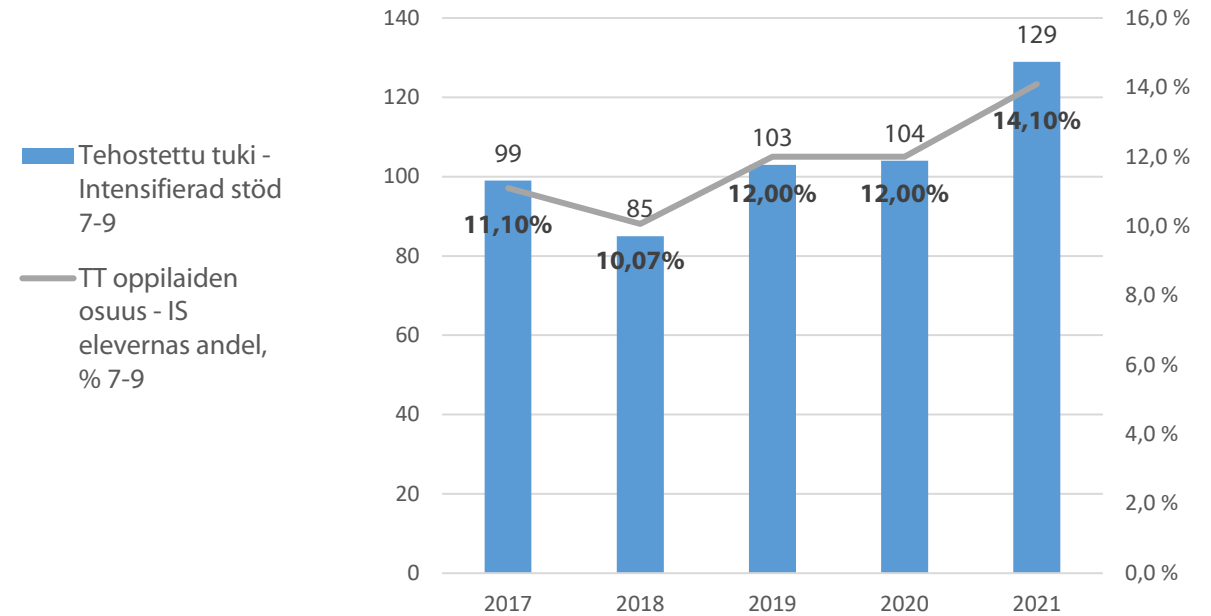


Tehostetun tuen oppilaat – Elever med intensifierad stöd 2017-2021

Tehostettu tuki- Intensifierad stöd 1-6



Tehostettu tuki- Intensifierad stöd 7-9

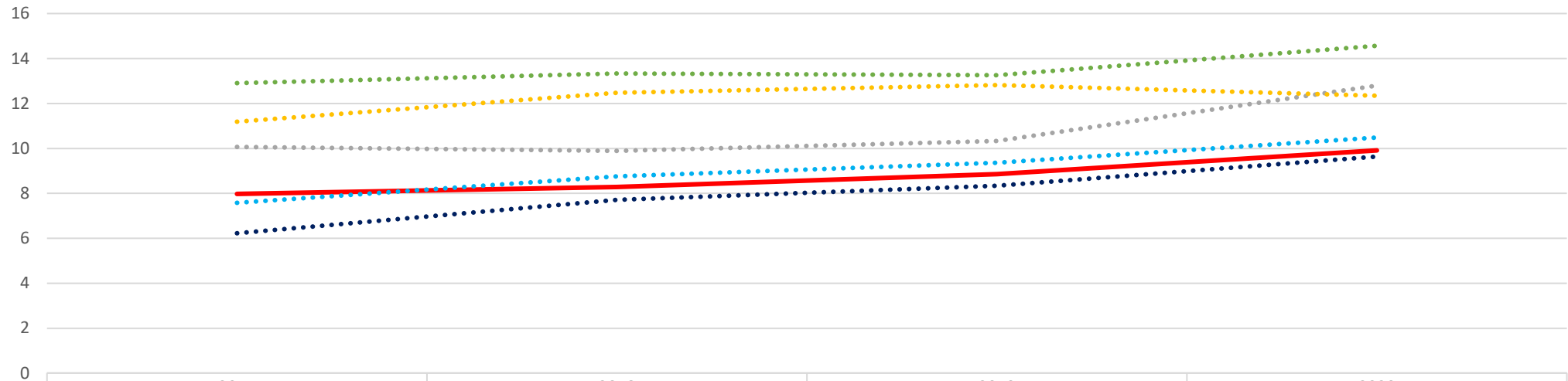


Uusimaa
Nyland

Vuosi	Oppilaat 1-6 yhteensä	Ttt-oppilaiden 1-6 osuus	Ett-oppilaiden 1-6 osuus	Ttt + Ett 1-6 osuus	Oppilaat 7-9 yhteensä	Ttt-oppilaiden 7-9 osuus	Ett-oppilaiden 7-9 osuus	Ttt + Ett 7-9 osuus
2020	115250	11,50 %	10,29 %	21,79 %	55497	12,38 %	11,08 %	23,46 %

Tehostetun tuen oppilaat kuntavertailu, % – Elever med intensifierad stöd kommunjämförelse, % 2017-2020

Tehostetun tuen oppilaat, % 1-6
Elever med intensifierad stöd, % 1-6

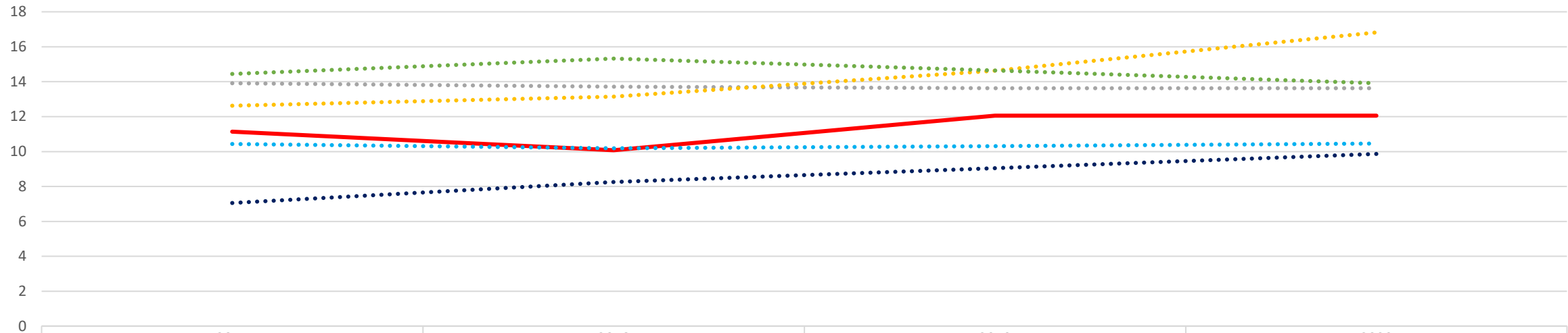


	2017	2018	2019	2020
Sipoo	7,98	8,28	8,86	9,91
Porvoo	7,58	8,76	9,36	10,49
Kerava	10,07	9,89	10,33	12,8
Tuusula	11,19	12,48	12,82	12,34
Helsinki	6,23	7,71	8,34	9,64
Loviisa	12,91	13,33	13,26	14,57

— Sipoo ●●●● Porvoo ●●●● Kerava ●●●● Tuusula ●●●● Helsinki ●●●● Loviisa

Tehostetun tuen oppilaat kuntavertailu, % – Elever med intensifierad stöd kommunjämförelse, % 2017-2020

Tehostetun tuen oppilaat, % 7-9
Elever med intensifierad stöd, % 7-9

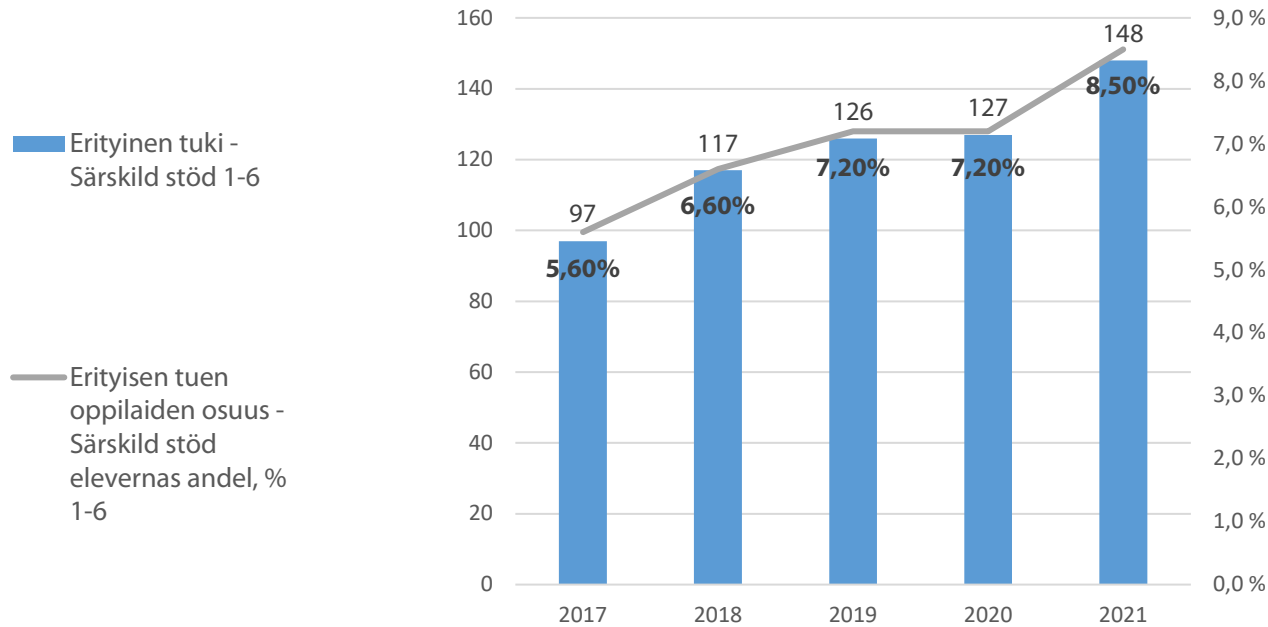


	2017	2018	2019	2020
Sipoo	11,14	10,07	12,06	12,05
Porvoo	10,43	10,19	10,31	10,46
Kerava	13,91	13,71	13,63	13,63
Tuusula	12,62	13,15	14,63	16,82
Helsinki	7,06	8,26	9,05	9,87
Loviisa	14,45	15,32	14,64	13,91

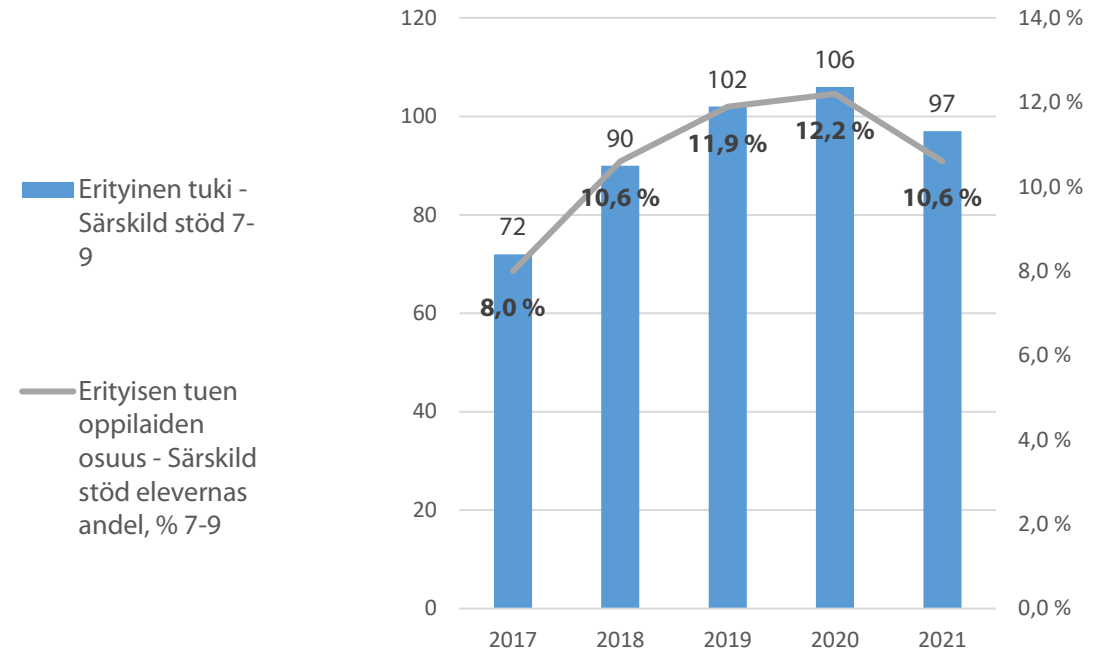
— Sipoo Porvoo Kerava Tuusula Helsinki Loviisa

Erityisen tuen oppilaat – Elever med särskild stöd

Erityinen tuki - Särskild stöd 1-6



Erityinen tuki - Särskild stöd 7-9

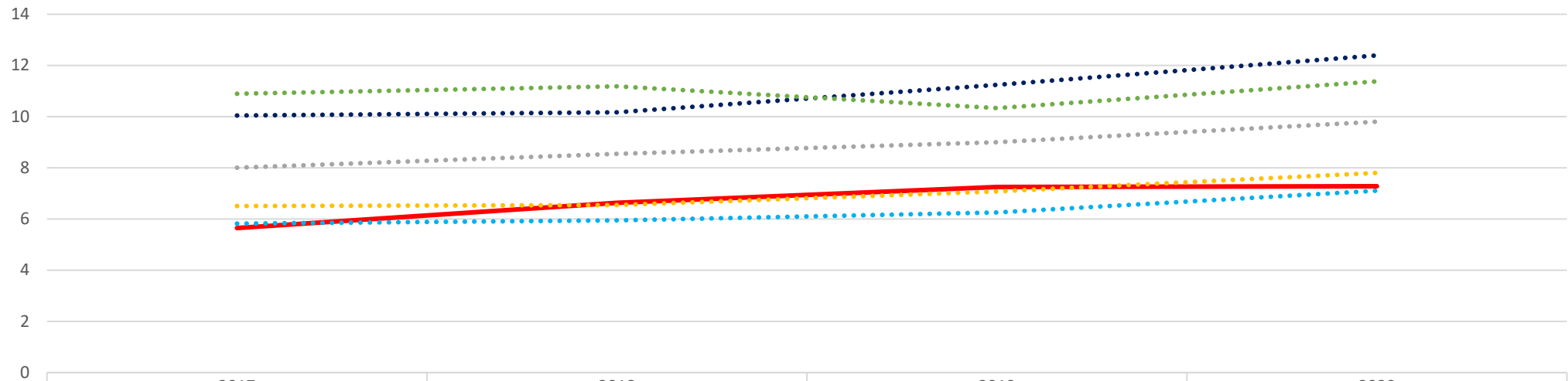


Uusimaa
Nyland

Vuosi	Oppilaat 1-6 yhteensä	Ttt-oppilaiden 1-6 osuus	Ett-oppilaiden 1-6 osuus	Ttt + Ett 1-6 osuus	Oppilaat 7-9 yhteensä	Ttt-oppilaiden 7-9 osuus	Ett-oppilaiden 7-9 osuus	Ttt + Ett 7-9 osuus
2020	115250	11,50 %	10,29 %	21,79 %	55497	12,38 %	11,08 %	23,46 %

Erityisen tuen oppilaat kuntavertailu, % – Elever med särskild stöd kommunjämförelse, % 2017-2020

Erityisen tuen oppilaat, & 1-6
Elever med särskild stöd, % 1-6

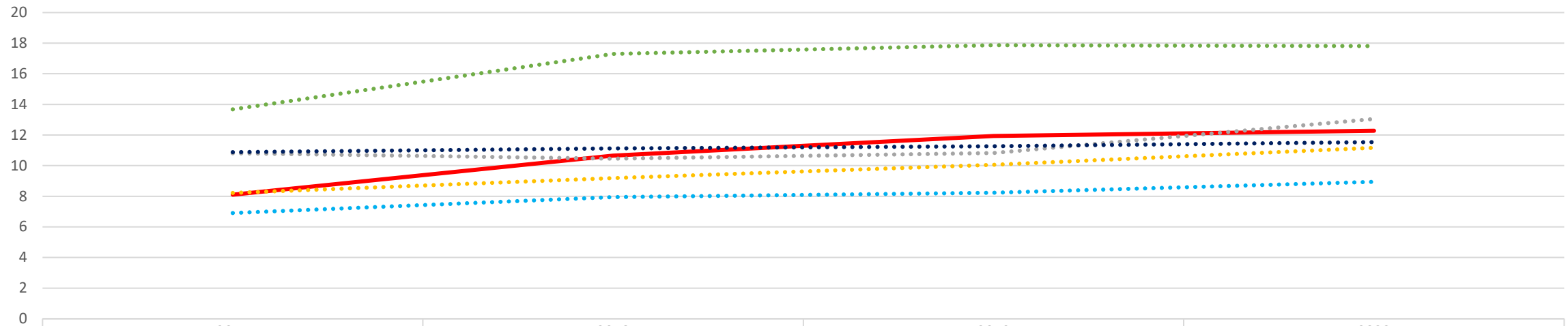


	2017	2018	2019	2020
Sipoo	5,65	6,63	7,25	7,28
Porvoo	5,82	5,95	6,25	7,1
Kerava	8	8,54	9	9,8
Tuusula	6,51	6,54	7,08	7,8
Helsinki	10,04	10,17	11,24	12,39
Loviisa	10,89	11,18	10,33	11,37

— Sipoo Porvoo Kerava Tuusula Helsinki Loviisa

Erityisen tuen oppilaat kuntavertailu, % – Elever med särskild stöd kommunjämförelse, % 2017-2020

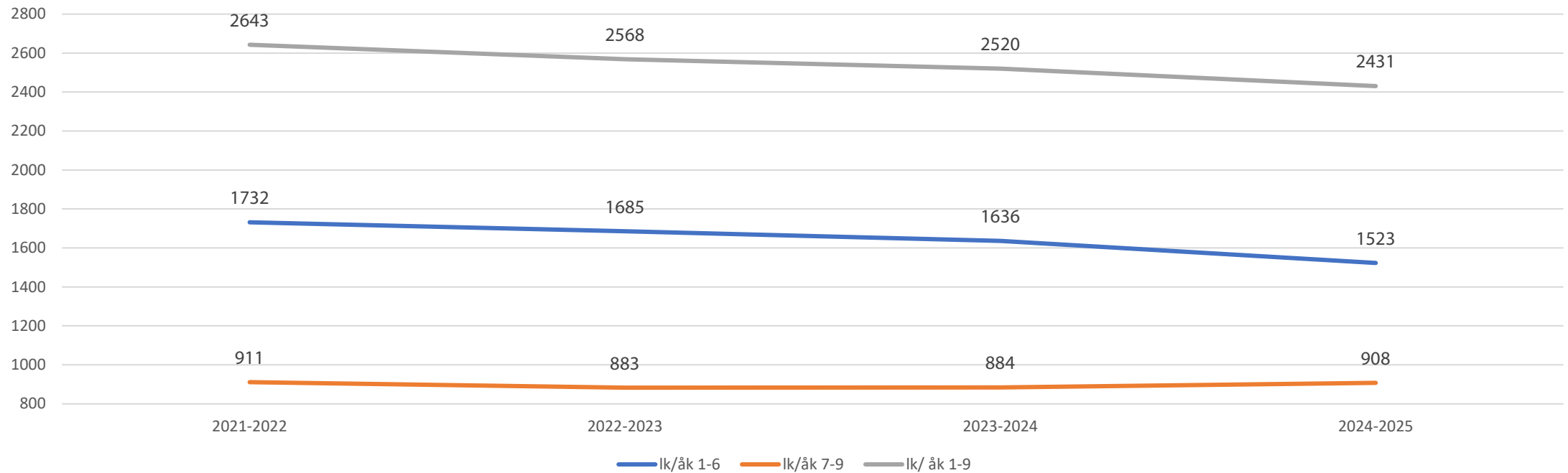
Erityisen tuen oppilaat, % 7-9
Elever med särskild stöd, % 7-9



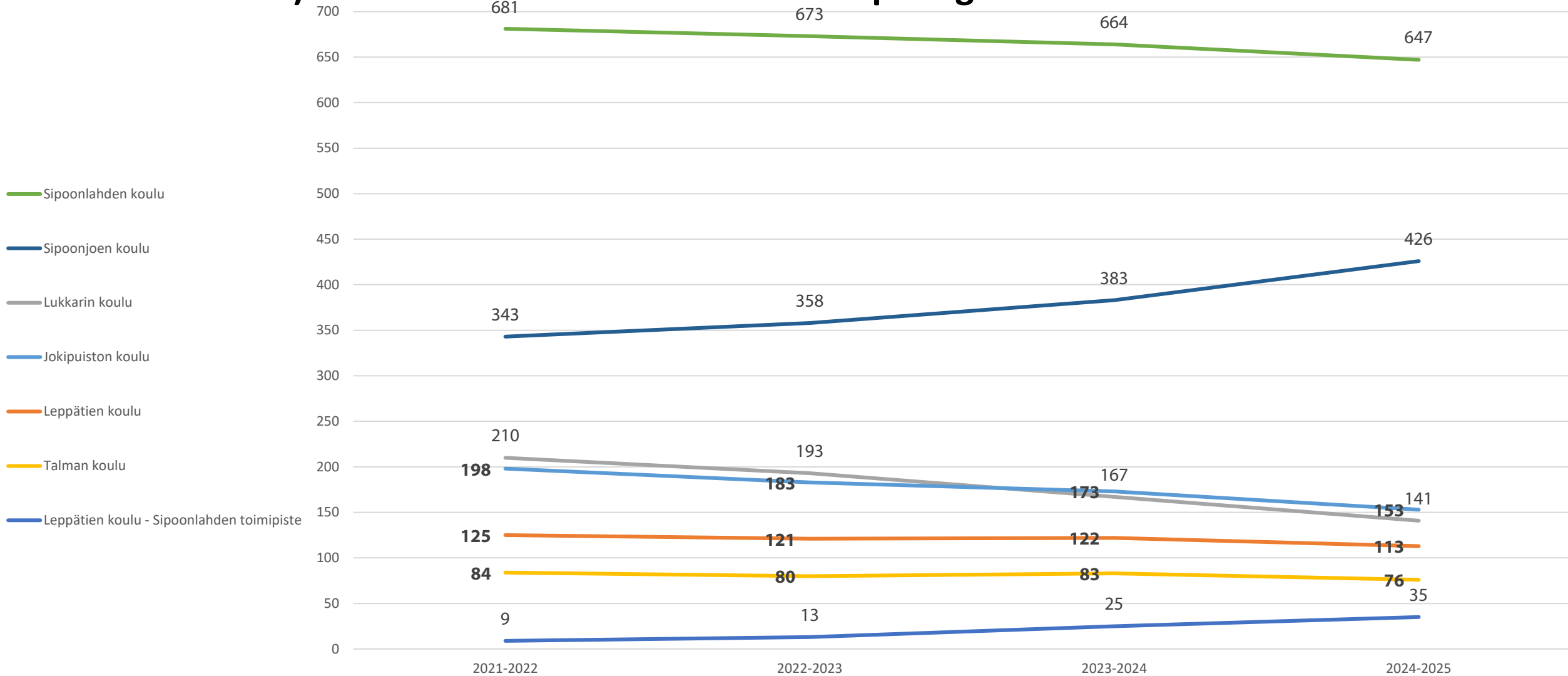
	2017	2018	2019	2020
Sipoo	8,1	10,66	11,94	12,28
Porvoo	6,91	7,94	8,23	8,94
Kerava	10,81	10,46	10,82	13,05
Tuusula	8,22	9,18	10,05	11,16
Helsinki	10,88	11,12	11,27	11,54
Loviisa	13,67	17,3	17,87	17,81

Sipoo Porvoo Kerava Tuusula Helsinki Loviisa

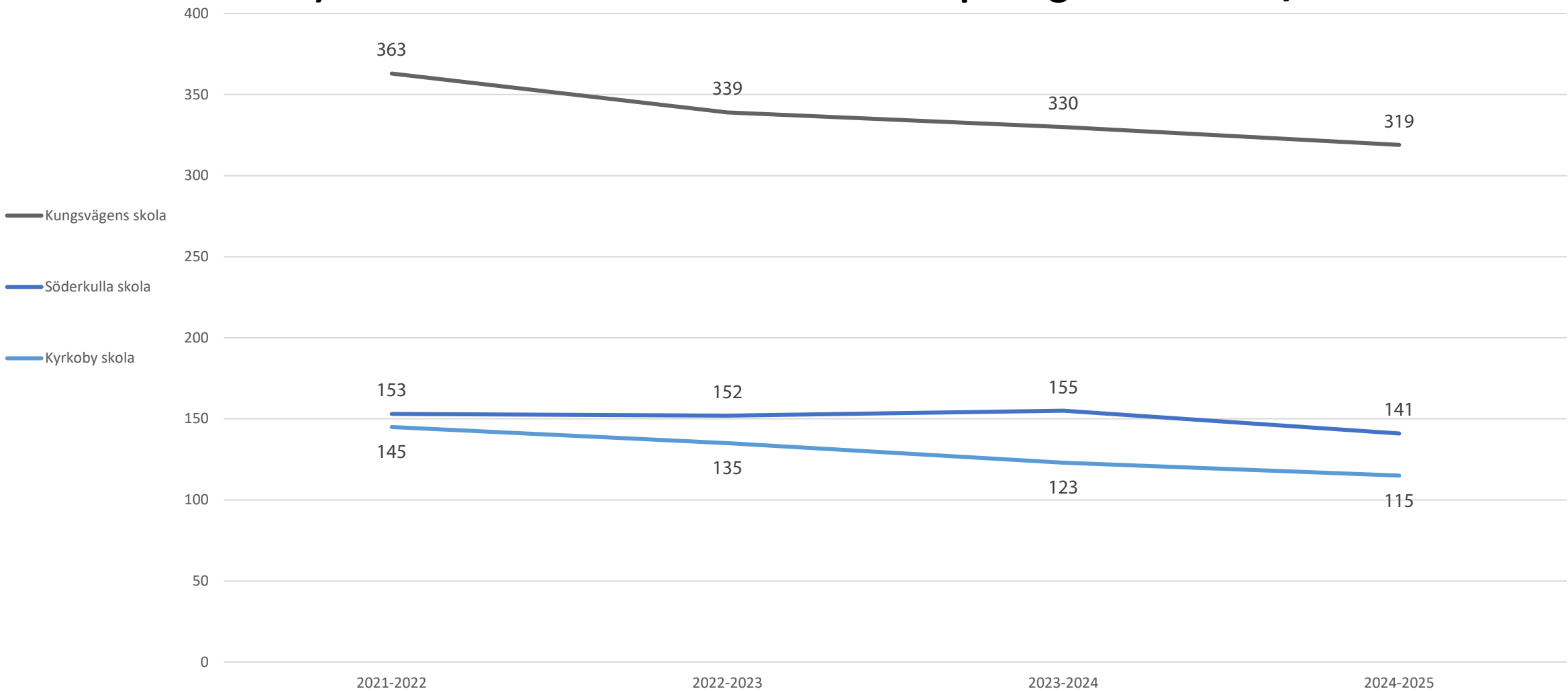
Oppilasennuste lukuvuosi – Elevprognos läsår 2021-2025 (Lähde – Källa: Facta 15.11.2021)



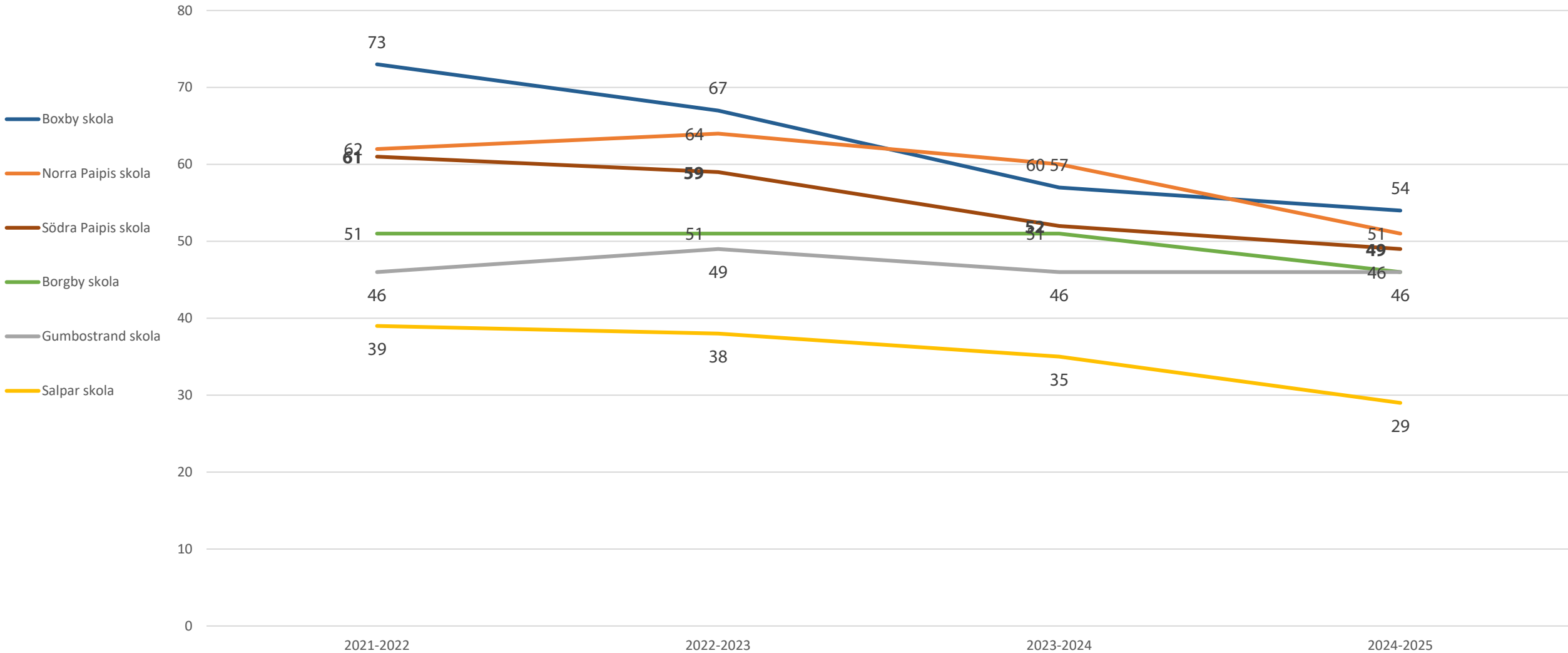
Oppilasennuste lukuvuosi – Eelevprognos läsår 2021-2024 (Lähde – Källa: Facta 15.11.2021) Suomenkieliset koulut – De finskspråkiga skolorna



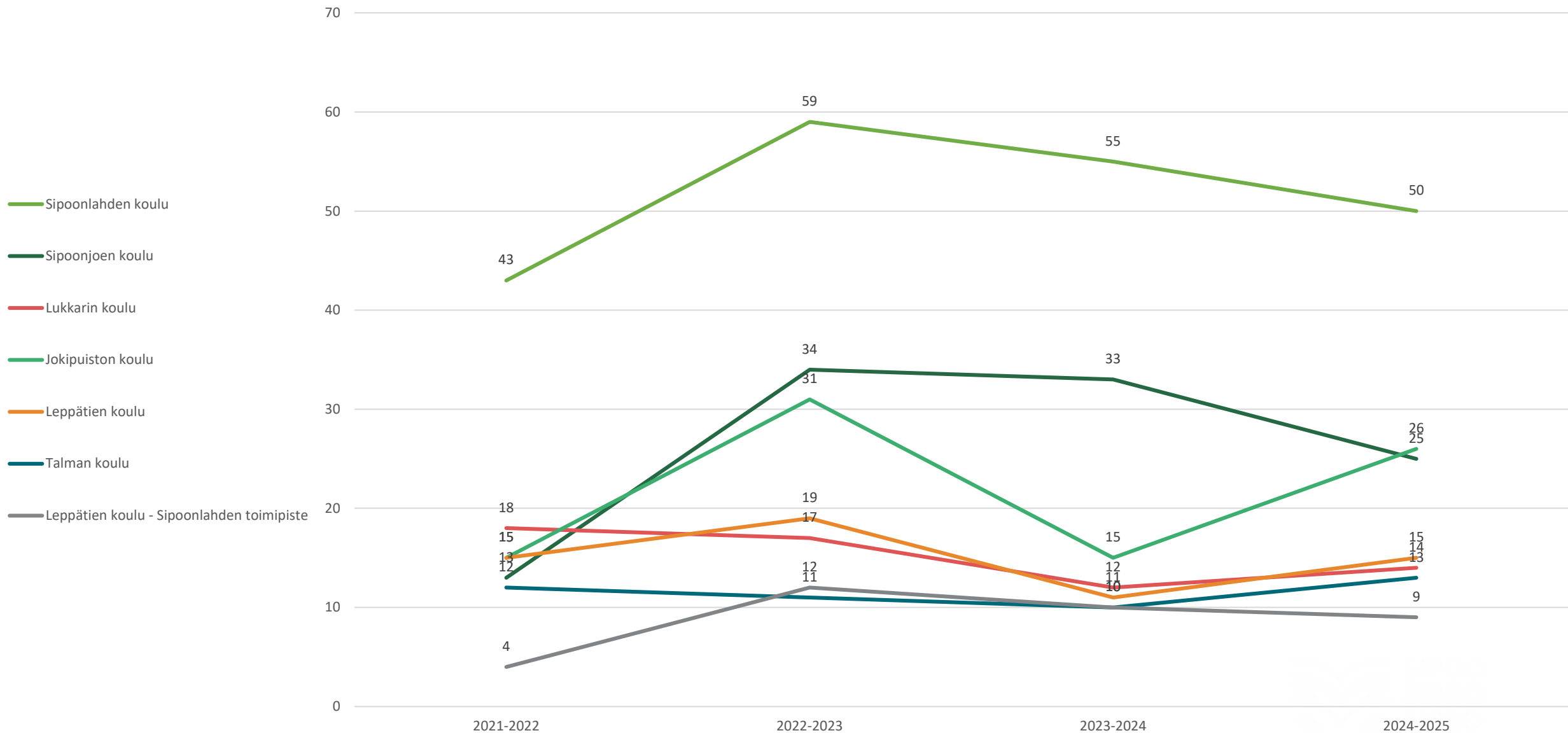
Oppilasennuste lukuvuosi – Elevprognos läsår 2021-2024 (Lähde – Källa: Facta 15.11.2021) Ruotsinkieliset koulut – De svenskspråkiga skolorna 1/2



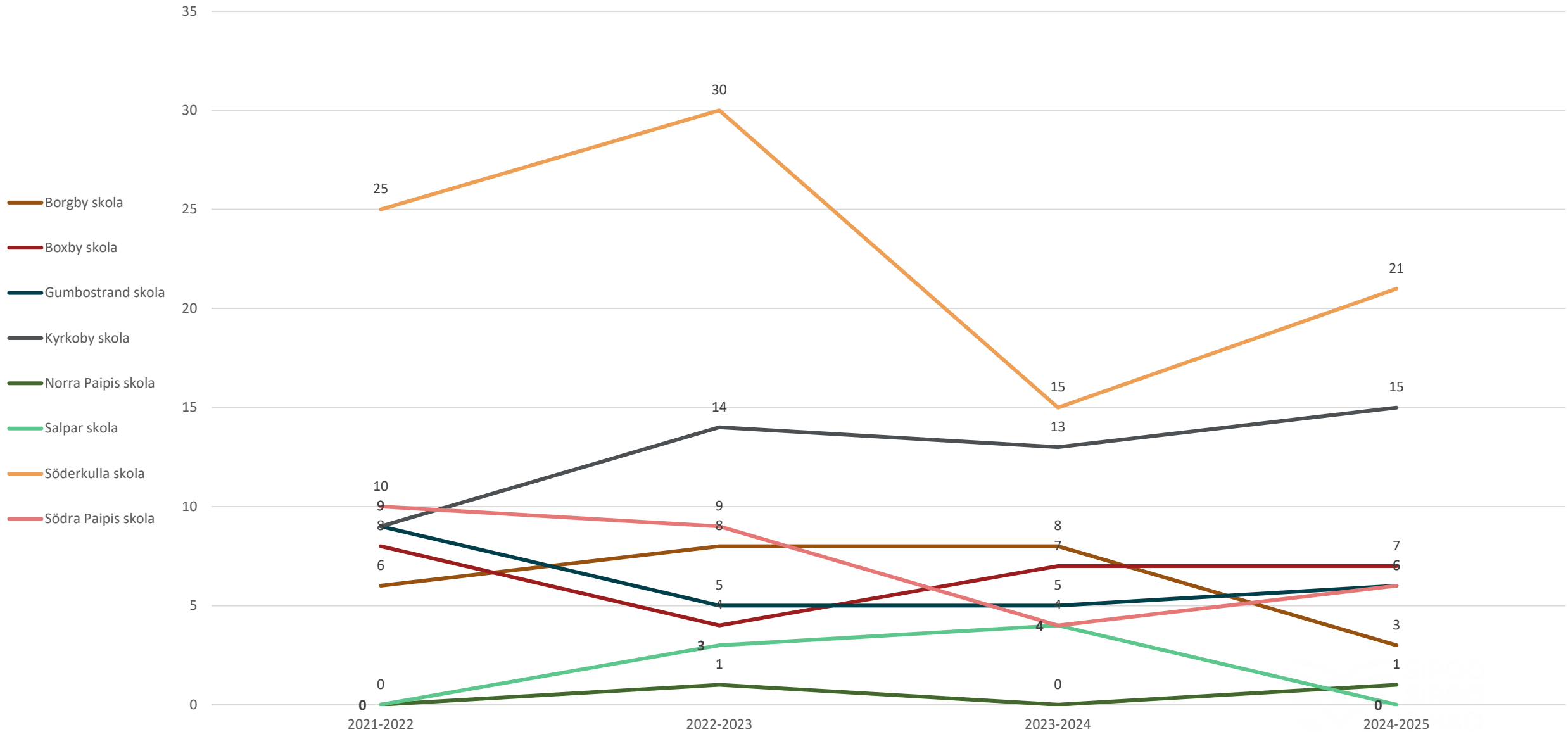
Oppilasennuste lukuvuosi – Elevprognos läsår 2021-2024 (Lähde – Källa: Facta 15.11.2021) Ruotsinkieliset koulut – De svenskspråkiga skolorna 2/2



Oppilasennuste lukuvuosi – Elevprognos läsår 2021-2024 (Lähde – Källa: Facta 15.11.2021) Esiopetus suomenkieliset koulut – Förskola finska skolorna



Oppilasennuste lukuvuosi – Elevprognos läsår 2021-2024 (Lähde – Källa: Facta 15.11.2021) Esiopetus ruotsinkieliset koulut – Förskola svenskspråkiga skolorna



Koulukohtaiset ennusteet – Elevprognos skolvis 2021-2025 (Lähde – Källa: Facta 17.11.2021)
k. Norra Paipis skola alla med svenska som modersmål i Järvenpää går till NP

Norra Paipis skola	2021-2022	2022-2023	2023-2024	2024-2025
esiopetus		1	0	1
1	5	12	7	5
2	14	5	12	7
3	8	14	5	12
4	14	8	14	5
5	11	14	8	14
6	10	11	14	8
1-6 yhteensä	62	64	60	51

Koulukohtaiset ennusteet – Elevprognos skolvis 2021-2025 (Lähde – Källa: Facta 17.11.2021)
k-2. Norra Paipis skola 2024 Järvenpää eleverna flyttar till Tusby

Norra Paipis skola	2021-2022	2022-2023	2023-2024	2024-2025
esiopetus		1	0	1
1	5	3	1	0
2	14	5	3	1
3	8	14	5	3
4	14	8	14	1
5	11	14	8	6
6	10	11	14	4
1-6 yhteensä	62	55	45	15
e-6	62	56	45	16

Oppilastuen resurssointi

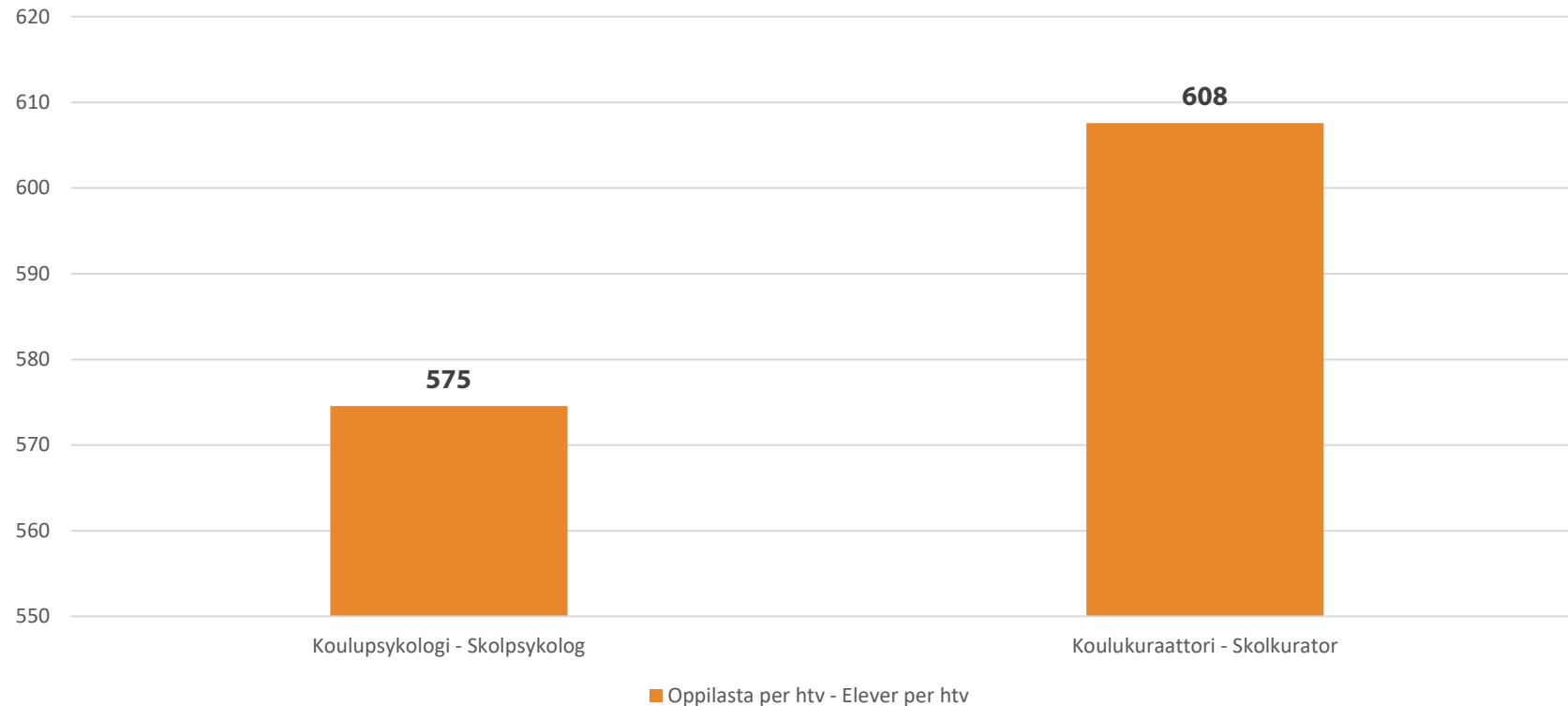
Resursering av elevstödet

Esitetty koulutusjaostoille 8.12.2021

Presenterat till utbildningssektionerna 8.12.2021

Kuraattorit per oppilas ja koulupsykologi per oppilas

Skolkurator per elev och skolpsykolog per elev



Opinto-ohjaaja/oppilas

Sipoossa on yksi opinto-ohjaaja jokaisessa peruskoulussa, jossa on vuosiluokkien 7-9 oppilaita.

Sipoonjoen yhtenäiskoulu 329 oppilasta / opinto-ohjaaja

Sipoonlahden koulu 219 oppilasta / opinto-ohjaaja

Kungsvägens skola 363 oppilasta / opinto-ohjaaja

Keskimäärin opinto-ohjaajalla on ohjattavanaan 303 oppilasta.